

Roto DoorSafe

Katalógus



Roto DoorSafe 600-as zárgeneráció

Roto Elzett Vasalatkereskedelmi Kft.

Ablak- és ajtótechnológia

H-9461 Lövő
Kossuth Lajos u. 25.
Telefon +36 99 534 200
Telefax +36 99 367 132
roto-ese@roto-frank.com
www.roto.hu

Kereskedelmi képviselők

Budapesti iroda
H-1033 Budapest
Hévízi u. 6/C. IV. ép.
Telefon +36 1 437 0196
Telefax +36 1 437 0198

Debreceni iroda
H-4025 Debrecen
Segner tér 7/D. Fsz. 4.
Telefon +36 52 501 988
Telefax +36 52 501 989

Értékesítési vezető

Kocsis Lajos
Mobil +36 30 469 1840
E-mail lajos.kocsis@roto-frank.com

Kereskedelmi képviselők

Budapest. Pest megye
Pásztor Sándor
Mobil +36 30 956 1225
E-mail sandor.pasztor@roto-frank.com

Nyugat-Magyarország
Völgyi Milán
Mobil +36 30 552 5450
E-mail milan.volgyi@roto-frank.com

Kelet-Magyarország
Kádár György
Mobil +36 30 956 1224
E-mail gyorgy.kadar@roto-frank.com

Dél-Magyarország
Tornyai Norbert
Mobil +36 30 959 7295
E-mail norbert.tornyai@roto-frank.com

Nyugat-Magyarország
Szekér István
Mobil +36 30 526 3206
E-mail istvan.szeke@roto-frank.com

Kelet-Magyarország
Balogh István
Mobil +36 30 299 6902
E-mail istvan.balogh@roto-frank.com

Alkalmazástechnika

Gosztola Szabolcs
Mobil +36 30 691 9506
E-mail szabolcs.gosztola@roto-frank.com

Mayer Kornél
Mobil +36 30 618 4991
E-mail kornel.mayer@roto-frank.com

Felelősség kizárása

A kiadványban szereplő adatokat gondosan és szakszerűen állítottuk össze. A technikai fejlődéssel, a törvényi előírások változásával, valamint az idő előrehaladtával szükségszerűen változtatások szükségesek. Kérjük megértésüket, amiért a fentiek miatt a katalógus tartalmáért és az adatok valós idejű helyességéért nem vállalhatunk felelősséget. A sokszorosítás és a terjesztés jogát fenntartjuk.

Impresszum

Copyright: 2013 február
Szerkesztette: Grubits Szabolcs
Roto Elzett Vasalatkereskedelmi Kft.
H-9461 Lövő, Kossuth Lajos u. 25.
Telefon: +36 99 534 200
Telefax: +36 99 367 132
roto-ese@roto-frank.com
www.roto.hu

Roto információ	3
Cilinderműködtetésű zárok – C	14
2C kivitelek	14
2CB kivitelek	15
2CH kivitelek	18
Hosszabbítható kivitelek	19
2CB2V kivitelek	22
Másodzárás kivitelek	23
4C kivitelek	26
4CB kivitelek	27
4CH kivitelek	28
4V kivitelek	29
4E kivitelek	31
Kilincsműködtetésű zárok – H.....	32
2C kivitelek	32
2CB kivitelek	33
2CH kivitelek	34
Hosszabbítható kivitelek	35
4V kivitelek	37
4E kivitelek	38
Másodzárás kivitelek	39
2CB2V kivitelek	42
4V hosszabbítható és PowerLock kivitelek	43
V/E csapos háromrészletes kivitelek	44
Vészkijáratú ajtózárok – DIN EN 179 szerint.....	46
Pánikzárok – DIN EN 1125 szerint.....	50
Tok alkatrészek	54
Kilincsgarnitúrák.....	74
Alkatrész- és beépítési méretek.....	78
Küszöbök és összekötők.....	88

Roto Ablak- és ajtótechnológia



Leinfelden-Echterdingeni gyár; a Roto konszern központja.

Termelő üzemek



Roto Frank Austria GmbH
Kalsdorf (AT)



Roto Frank
Building Materials Co. Ltd.
Peking (CN)



Roto Frank AG
Leinfelden-Echterdingen (DE)



Roto Frank AG
Werk Velbert (DE)



Roto Gluske-BKV GmbH
Wuppertal (DE)



Roto Elzett Certa Kft.
Lövö (HU)



Elzett Sopron Kft.
Sopron (HU)
(50 %)



ООО Roto Frank
Moskau (RU)



Roto Frank of America Inc.
Chester, Ct. (US)

Értékesítési telephelyek / Értékesítési partnerek



Főbejárat - Leinfelden-Echterdingeni gyár

A Roto konszern – 70 éve vezető szerepben

Az építőiparban kevés cégnek van hasonló sikertörténete és még kevesebben vannak, akik mindig az élen jártak. A Roto vezető szerepet tölt be a világ ablak- és ajtótechnológia piacán gyártóként, valamint meghatározó résztvevő a tető- és szolártechnológia értékesítés területén is.

A mi sikertörténetünk kezdetét - éppen úgy mint sok más piaci résztvevőét - egy kiemelkedő egyéniség neve fémjelzi. Ő nem más mint Wilhelm Frank aki az ötletével – az első ipari keretek között gyártott bukó-nyíló vasalat 1935-ben – igazi úttörővé vált. A cégünk alapítója egy zseniális sváb feltaláló volt. Az ő és családja irányítása által a Roto Leinfelden-Echterdingen-i központtal az egy-személyes kisüzemből világcég lett.

Az egész világon több mint 4000 alkalmazottnak az a feladata, hogy olyan vevői igényeket kielégítő termékeket fejlesszünk melyek növelik az ablakok és az ajtók mindennapos használati értékét.

Legfontosabb célunk mindig is maradandó értékek létrehozása volt. Jól szemlélteti ezt a moduláris rendszerű Roto NT vasalat melyre 10 éves működési garanciát vállalunk, valamint a 100 millió eladott NT vasalat garnitúra a 2000. évben történt bevezetése óta, mellyel a Roto piacvezető.

Az egész világra kiterjedő vasalatgyártó üzemek gondoskodnak a megfelelő flexibilitásról, teljesítő-képességről és a pontos szállításról, valamint a több mint 40 értékesítési telephelyet és viszonteladót magába foglaló kereskedelmi hálózatunk biztosítja vevőink számára a könnyű elérhetőségünket. A tervezőkkel, kereskedőkkel és gyártókkal fenntartott szoros kapcsolatunk biztosítja mindkét fél számára a folyamatos fejlődést valamint a sikeres piaci részvételt.

Termékszavatossági előírások

Termékszavatosság / Karbantartás

A „termékszavatossági törvényben” definiált gyártói felelősség szerint (§ 4 ProdHaftG) a gyártó termékeinél a következő információkra kell ügyelni az ajtókhöz (fából- műanyagból- és alumíniumból készült) való zárrendszereknél. Az információk figyelmen kívül hagyása a gyártót mentesíti a szavatossági kötelezettsége alól.

1. Termékinformáció és rendeltetés-szerű használat

A zárrendszerek ezen definíció értelmében a fa, műanyag vagy alumínium és ezeknek megfelelő anyagkombinációból készült függőlegesen beépített ajtóba való vasalat, amelyek feladata főként az ajtó zárása és reteszelése.

A zárás alatt egy ajtó zárva tartását értjük oly módon, hogy az húzat vagy nyomás hatására ne tudjon kinyílni, másrészt egyszerűen kilincs működtetésével nyitható. A zárást a csapda biztosítja.

A reteszelés alatt a zárt ajtó biztosítását értjük egy az ajtózárból kitolódó nem rugós merev retesz által, és / vagy kiegészítőleg két vagy több további záróelem, pl. zárónyelv vagy acélsap által. Minden záróelem benyúl az ajtókáva megfelelő bemélyedésébe ill. a zárólemezbe, zárházba stb.

A zárást átveszi a retesz és/vagy a kiegészítő záróelemek (pl. retesz, acélsap).

A retesz és a kiegészítő záróelemek a cilinderkulcs elfordításával ill. a kilincs egy kiegészítő mozgásával be- és kireteszelt állapotba tolhatók.

A zárrendszerek a profil- ill. körcilinderek felvételére vannak beállítva. A szükséges méreteket és igényeket ezekhez a cilindrekhöz a zárrendszerek technikai dokumentációiban találja.

A zárrendszerek nem alkalmasak a záró tömítések hőmérsékletváltozások vagy az épületszerkezet változásainak hatására bekövetkezett formai változások és elváltozások felvételére.

A mindekorai összvasalat (zárásrendszer) csak eredeti Roto alkatrészekből állítható össze. Rendszeridegen alkatrészek alkalmazása károsodáshoz vezethet, és a felelősség kizárását vonja maga után.

A rendeltetészerű használat biztosításához szükséges a megengedhető vasalatok és záróelemek (pl. kulcs, cylinder) megfelelő kombinációja, valamint a tartozékok (pl. zárólemez) beépítési útmutató szerinti beépítése ill. a meghatározott normák szerinti karbantartás.

Nedves helyiségekbe és agresszív, korróziót elősegítő levegőjű helyiségekbe készülő ajtók külön vasalatot igényelnek. A kötelező törvényi előírásokra ügyelni kell.

2. Helytelen használat

A zárrendszerek helytelen – azaz nem rendeltetészerű – használata akkor fordul elő,

- ha idegen és/vagy nem rendeltetészerű eszközök kerülnek be a zárrendszer-

be vagy a zárólemezbe, és ezzel az akadálymentes használat akadályoztatva van.

- ha a nyitási területbe akadály kerül és ezzel a rendeltetészerű használatot akadályozza.
- ha a zárrendszerhez vagy zárólemezhez oly módon nyúlnak hozzá, hogy ezek a felépítés, hatásmód vagy működés változását eredményezik.
- ha az ajtó nyitvatartásához nem rendeltetészerűen a kitolt záróreteszt ill. záróelemeket használják.
- ha a záróelemek a működtetést gátolva lettek beszerelve vagy utólag kezelve (átfestés).
- ha nem rendeltetészerűen, a normál kézi erőtl nagyobb terhelés hat a kilincs csatlakozásra.
- ha nem rendeltetészerű, a normál kézi erőtl nagyobb terhelés hat a cilinderkulcsra.
- ha nem hozzá tartozó, pl. méretben eltérő vagy rosszul beállított záróeszközt alkalmaznak.
- ha a szükséges ajtóhasadék bővítése vagy csökkentése lép fel a csuklópántok beállításakor vagy az ajtó lecsüllyesztésekor.
- ha egy arra nem engedélyezett duplaszárnyú ajtót az álló szárnyal nyitnak ki.
- ha a kilincs- és a zárszerkezet működtetése egyidejűleg történik.
- ha a zárrendszer működtetéséhez eszközt vagy emelő hatású segéd-eszközt alkalmaznak.
- ha az ajtószárnyra kiegészítő teher hárul.
- ha az ajtók zárásakor az ajtólap és a keret közé benyúlnak (sérülésveszély!).

3. Termékszavatosság

Ha a termék tulajdonsága a katalógusunkban, prospektusban nincs konkrétan meghatározva, akkor az egyes zárrendszerre vonatkozó igényeket egyeztetni kell velünk.

Egy zárrendszer használati megbízhatósága függ többek között a működtetés gyakoriságától, a működtetés módjától, a környezeti hatásoktól és a karbantartástól.

A zárócilindert és kulcsot cserélni kell, ha a rendeltetészerű karbantartás ellenére üzemmódot lép fel a kulcs bedugásakor és kihúzásakor

Vasalatok összeállítása: a gyártó előírásai, amelyek a vasalatok összeállítására vonatkoznak (pl. a kilincsek, cilinderek vagy kiegészítő vasalatrészek elrendezése) kötelező érvényűek.

4. Termék karbantartása

A biztonság szempontjából fontos vasalatrészeket évente legalább egyszer a rögzített helyükön meg kell vizsgálni és a kopását ellenőrizni kell. Szükség szerint a rögzítőcsavarokat meg kell húzni ill. az egyes alkatrészeket ki kell cserélni.

Ezen túlmenően legalább évente egyszer – igénybevétele szerint többször is – a következő karbantartási munkákat el kell végezni:

- minden mozgó alkatrészt és a zárrendszer minden záráshelyét be kell zsírozni és működésüket ellenőrizni kell.
- csak olyan tisztító- és ápoló anyagokat lehet alkalmazni, amelyek a vasalatok korrózióvédelmét nem csökkentik.

A munkákat a zárrendszeren és a hozzá tartozó vasalatrészeket, valamint az alkatrészek cseréjét csak szakember végezheti.

5. Információs- és instrukciós kötelezettség

Az információs- és instrukciós kötelezettségek, valamint a „termékszavatossági törvénynek” megfelelő karbantartási munkálatokhoz a tervezőknek, szakterjesztőknek, gyártóknak, építésznek és felhasználóknak a következő dokumentumok állnak rendelkezésükre:

- tervezési segédletek
- katalógusok
- beépítési útmutatók
- műszaki rajzok
- karbantartási- és tisztítási útmutató
- használati útmutatók

Az ajtók zárásrendszerek működésének biztosításához

- a tervezőknek kötelező a gyártótól termékinformációt kérni és arra ügyelni.
- a kereskedőnek kötelező a termékinformációkra ügyelni és a gyártó beépítési útmutatóit, szerkezeti rajzait, karbantartási- és tisztítási útmutatóit megrendelni és azt a felhasználóknak továbbítani.
- a gyártóknak kötelező a termékinformációkra ügyelni, különösen a karbantartási- és tisztítási útmutatóra, valamint a gyártó használati útmutatójára és ezeket a dokumentumokat az építésznek ill. a felhasználóknak továbbítani.

6. Rendszeridegen vasalatok alkalmazása

Az egyes zárásrendszereken belül lehetséges variációkat a termékinformációkra, a rendeltetészerű és helytelen használatra, termékszavatosság, termék karbantartásra, információs- és instrukciós kötelezettségekre vonatkozóan az érintett ismertetőjegyek szerint értelemszerűen kell kezelni.

Általános tudnivaló

- A bemutatott képek ill. technikai rajzok nem méretarányosak.
- Kérésre szállítható kerek előlapos kivitel valamint kerek cilinderes kivitel.
- Nagy kiserelészés kérésre szállítható.
- Minden adat ebben az épületvasalattechnikai katalógusban gondosan lett összeállítva és ellenőrizve. A technika fejlődésével, a törvényi szabályozások változásával és az idő előrehaladtával változtatások adódnak. Ezért kérjük megértésüket, hogy a tartalom helyességéért és teljességéért nem vállalunk felelősséget. A javaslatokat és tanácsokat köszönjük.

- Rendelkezésre áll RotoSil Nano illetve rozsdamentes acél felülettel is.
- RotoSil Nano részleteiben:
Az új RotoSil Nano felület az ajtó piacon egyedülálló minőséget képvisel világszerte. A RotoSil Nano felületkezelési technológia napjaink legmodernebb korrózió védelmi eljárása. A szigorú és szisztematikus minőségi- és vizsgálati követelmények biztosítják, hogy a Roto DoorSafe program minden egyes alkatrésze megfeleljen a legmagasabb szintű minőségi elvárásoknak is. Ez a példa értékű minőség-menedzsment lehetővé teszi nekünk hogy **10 éves működési garanciát** vállalhassunk a többpontos zárainkra.

- RAL-felületek – kérésre a többpontos zárok minden használatos RAL-színben (porszórt felületű kivitelben) szállíthatóak.

Folyamatosan végeznek vizsgálatokat a többpontos zárrendszereken a korrózióállóságra vonatkozóan.

Átfogó minőségbiztosítás garantálja Önnek a kitűnő minőségű termékek változatlan színvonalát.

Szakszerű kezelés esetén – azaz a felületen nincs károsodás és nem alkalmaznak agresszív tisztítószert – az utókezelés nélküli hosszú tartósság adott.

Raktározási feltételek

■ A termékek tisztaságának védelme

A termékeket mindig becsomagolva kell tárolni, a nyitott csomagolást vagy a szabadon tárolt árút le kell takarni (pl.: karton lappal).

■ A termékek védelme a mechanikai károsodásoktól

A termékeket szállítani vagy kezelni csak az erre alkalmas eszközzel vagy szerkezettel szabad (villás targonca, szállítószalag stb.). A gyűjtőcsomagolás egymásra halmozhatóságának (szállítás ill. raktározás közben) mértékét lásd a karton dobozok oldalán.

■ A termékek védelme a párától és a nedvességtől

A termékeket óvni kell a nedvességtől. A csomagolás-oknak száraznak kell maradnia.

Ez vonatkozik a tárolásra szállításra valamint a be- és kirakodásra is. Ellenkező esetben nyílt területen történő szállítás esetén (pl.: udvari szállítás esetén) a terméket le kell takarni vízhatlan fóliával.

A tárolás csak arra alkalmas, zárt helyen történhet, szabad téren történő tárolás tilos.

Kondenzvíz képződést a szállítás és a tárolás alatt kerülni kell.

■ Ha a gyűjtőcsomagolás vizes lett...

A termékeket az elázott gyűjtőcsomagolásból kivenni, megszáritani és az esetlegesen fellépő károsodásokat (korrózió) ellenőrizni. A még használható - nem károsodott - termékeket új csomagolással ellátni.

Környezet

A Roto vasalatok környezeti összeférhetőségének megítélése

■ **A vasalatalatrészek környezeti összeférhetősége**

A célunk, hogy kevés energia és alapanyag felhasználásával készítsük el vasalatalatrészeinket, valamint emellett termékeinknek hosszú élettartamot biztosítsunk. Mindezekkel óvjuk a természeti erőforrásokat, minimalizáljuk az energia felhasználást és környezetkímélően választjuk ki a alapanyagokat.

■ **A vasalat környezetre gyakorolt hatása**

Az általunk gyártott vasalat felülete kopásmentes. A vasalatalatrészek rendeltetészerű használatából nem ered környezet károsító hatás. A mi általunk használt kenőanyag környezetbarát.

■ **A csomagolás környezeti összeférhetősége**

Alkalmazunk egyszer használható- (karton dobozok, acél- és műanyag pántok, PE fóliák, fa kereteket, kötegelő, rugalmas madzagok) valamint többször használható (schäfer ládák, hálós konténerek, euro raklapok) csomagolóanyagokat.

■ **A hulladék környezeti összeférhetősége**

A vasalatunk olyan alapanyagokból készül, amelyek lehetővé teszik hulladékként a környezetbarát újrahasznosítást.

■ **Csomagolás újrahasznosítása**

Az INTERSEROH jelzéssel ellátott csomagolásainkat az összes INTERSEROH hulladékkezelő partner költségmentesen átveszi. A hulladékkezelő partnerek jegyzéke kérhető a Kölnben található ISD INTERSEROH GmbH központtól a 02203/9147-322 telefonszámon. A Roto INTERSEROH száma: 255 82.

Általános felhasználási tudnivalók




A zárat ne zárja ki nyitott ajtónál és ne nyomja az ajtókeretnek.




A zárat ill. a záróelemeket (retesz, csapda, stb.) ne fesse le.




Különbféle tisztításkor az ajtólap felső területén (pl. vakolat maradék) nem szabad a zár irányába (előlap) törölni – a szennyeződés a zár előlapja mögé kerülhet és ezzel a zárat blokkolhatja.



A zárési pontokat (csapda, retesz, kiegészítő zár) évente legalább 1x beolajozni.




A szállítás közben az ajtólapot megfelelő támasztékkal (ráfutó bak, ékek stb.) az ajtókerethez kell rögzíteni. A cylinderbiztosítást (szállításbiztosítást) a cylinder beszerelése előtt el kell távolítani!



Az ajtólapot a zár részen a már beépített zár esetén (pl. védővasalathoz) nem szabad átfúrni.



A cylindert feszültségmentesen beépíteni ill. az ajtólaphoz 90 fokban beigazítani



A vereteket és rozettákat feszültségmentesen szerelni.


Általános felhasználási tudnivalók



A csavart egyenesen kell becsavarni, hogy ne tudjon feszülés fellépni.



Az ajtószervezetet mindig a megadott tengelyméret szerint kell gyártani, hogy a záróelemek akadálytalan működését szavatolni lehessen.

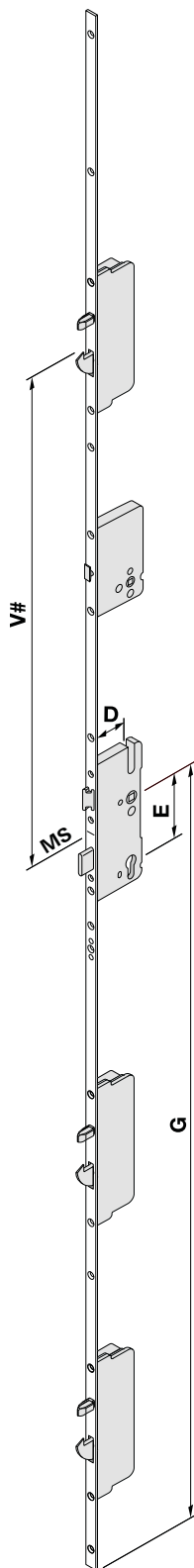


Az ajtót ill. az ajtólapot nem szabad a kilincsnél megfogva emelni/szállítani.



Ha nincs beépítve cylinder, akkor az ajtót csak Roto szerelőkulccsal szabad bezárni ill. kinyitni.

Alkalmazott rövidítések




Általános rövidítések

C500/C600 = Cilinderműködtetésű többpontos zár
 H600 = Kilincsműködtetésű többpontos zár
 E500/E600 = Elektromechanikus többpontos zár
 P600 = Vészkijáratú ajtó zár
 P650 = Pánik zár
 16/2 (15,8/2,25) = Előlap szélesség/-vastagság mm-ben
 16/3, 20/3, 24/3
 U6/24, U7/24 = Előlap magasság/Előlap szélesség mm-ben
 U-profil esetén
 SzHM = Szárnyhoronymagasság
 V# = Zárás osztás

Rövidítések a táblázatokban

D = Kilincstávolság
 E = Kilincs - cylinder távolság
 G = Kilincsmagasság
 ⊕ = Dió
 O = Felület
 SL = RotoSil Nano
 STS = Rozsdamentes acél
 S = Fekete, RAL 9005
 W = Fehér, RAL 9016
 B = Barna, RAL 8014
 CsE = Csomagolási egység

Rövidítések a képeken

D = Kilincstávolság
 E = Kilincs - cylinder távolság
 G = Kilincsmagasság
 FB = Marási szélesség
 MN = Dió közepe
 MS = Zárszekrény közepe
 = Vágható

C500/C600 – RotoSil Nano

2 kombinált kiegészítőzár (2C)

V02/03, SzHM 1900 – 2200 mm

C600 – Előlap 16/3

D	E	⊙	G	O	Cikkszám	CsE
25	92	8	1020	SL	611 410	5
25	92	10	1020	SL	611 416	5
30	92	8	1020	SL	611 422	5
30	92	10	1020	SL	611 428	5

C500 – Előlap 16/3

D	E	⊙	G	O	Cikkszám	CsE
35	92	8	1020	SL	611 344	5
40	92	8	1020	SL	611 348	5
45	92	8	1020	SL	611 352	5
45	92	10	1020	SL	611 356	5
55	92	8	1020	SL	611 372	5
55	92	10	1020	SL	611 376	5
65	92	10	1020	SL	611 380	5

C500 – Előlap 20/3

D	E	⊙	G	O	Cikkszám	CsE
45	92	8	1020	SL	611 360	5
45	92	10	1020	SL	611 364	5
65	92	10	1020	SL	611 384	5
55	92	8	1020	SL	611 396	5

C500 – Előlap U7x24

D	E	⊙	G	O	Cikkszám	CsE
45	92	8	1020	SL	611 368	5
55	92	8	1020	SL	627 315	5

C500 – Előlap 24/3

D	E	⊙	G	O	Cikkszám	CsE
45	92	8	1020	SL	627 316	5

V02/05,
SzHM 1500 – 1900 mm

C500 – Előlap 16/3

D	E	⊙	G	O	Cikkszám	CsE
35	92	8	1020	SL	627 250	5
40	92	8	1020	SL	627 252	5
45	92	8	1020	SL	627 249	5
45	92	10	1020	SL	627 253	5

C500 – Előlap U7x24

D	E	⊙	G	O	Cikkszám	CsE
45	92	8	1020	SL	627 251	5

C500 – Előlap 24/3

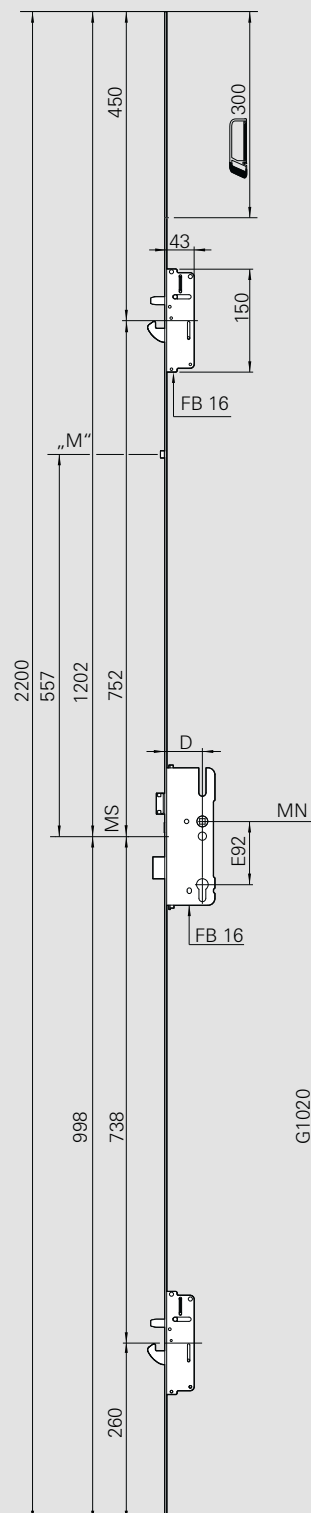
D	E	⊙	G	O	Cikkszám	CsE
45	92	10	1020	SL	627 254	5

Záródarabokat lásd „Tok alkatrészek”



„M” = MVS csapos kivitel (a méret az MVS csap közepét jelöli zárt állapotban)

① Kerek előlap (egyedi megrendelés)



C500/C600 – RotoSil Nano

2 acélcsap (2CB)

V02/03, SzHM 1900 – 2200 mm

C600 – Előlap 16/3

D	E	⊙	G	O	Cikkszám	CsE
25	92	8	1020	SL	611 409	5
25	92	10	1020	SL	611 415	5
30	92	8	1020	SL	611 421	5
30	92	10	1020	SL	611 427	5

C500 – Előlap 16/3

D	E	⊙	G	O	Cikkszám	CsE
35	92	8	1020	SL	611 343	5
40	92	8	1020	SL	611 347	5
45	92	8	1020	SL	611 351	5
45	92	10	1020	SL	611 355	5
50	92	10	1020	SL	626 512	5
55	92	8	1020	SL	611 371	5
55	92	10	1020	SL	611 375	5
65	92	10	1020	SL	611 379	5

C500 – Előlap 20/3

D	E	⊙	G	O	Cikkszám	CsE
35	92	8	1020	SL	628 153	5
45	92	8	1020	SL	611 359	5
45	92	10	1020	SL	611 363	5
55	92	8	1020	SL	626 502	5
65	92	10	1020	SL	611 383	5

C500 – Előlap U7x24

D	E	⊙	G	O	Cikkszám	CsE
35	92	8	1020	SL	626 521	5
45	92	8	1020	SL	611 367	5
45	92	10	1020	SL	626 504	5
55	92	8	1020	SL	626 499	5

V02/01,
SzHM 1900 – 2200 mm

C500 – Előlap 16/3

D	E	⊙	G	O	Cikkszám	CsE
35	92	8	1020	SL	626 517	5
40	92	8	1020	SL	626 482	5
45	92	8	1020	SL	626 484	5

C500 – Előlap 20/3

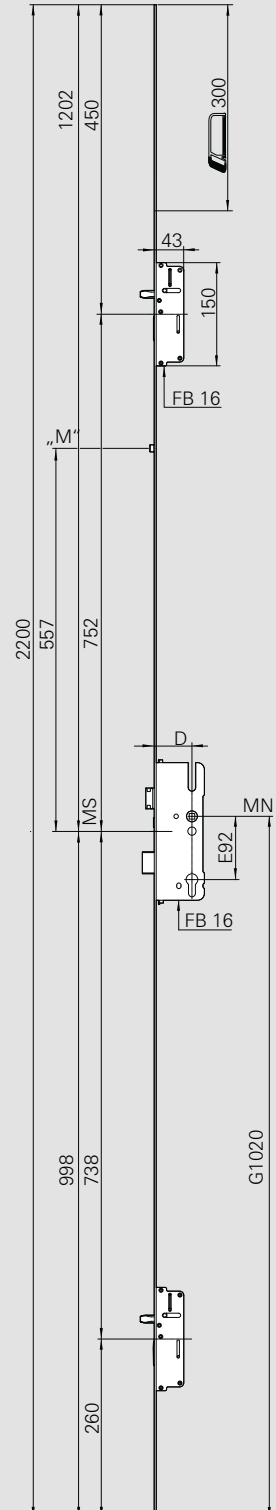
D	E	⊙	G	O	Cikkszám	CsE
45	92	10	1020	SL	626 505	5

Záródarabokat lásd „Tok alkatrészek”



„M” = MVS csapos kivitel (a méret az MVS csap közepét jelöli zárt állapotban)

① Kerek előlap (egyedi megrendelés)



C500 – RotoSil Nano

2 acélcsap (2CB)

V02/07, SzHM 2200 – 2500 mm

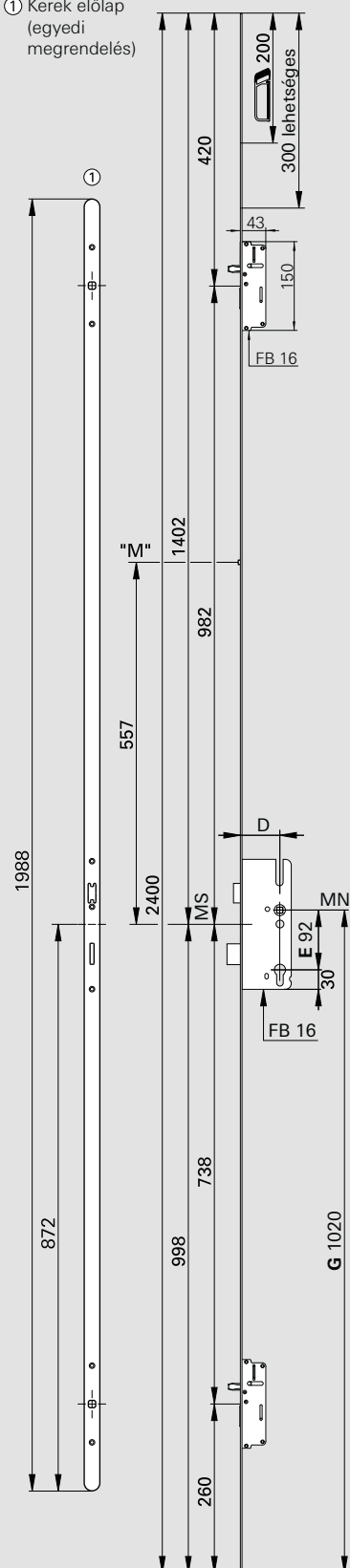
C500 – Előlap 16/3

D	E	⊙	G	O	Cikkszám	CsE
40	92	8	1020	SL	629 818	5
45	92	8	1020	SL	629 819	5
55	92	8	1020	SL	629 820	5



"M" = MVS csapos kivétel (a méret az MVS csap közepét jelöli zárt állapotban)

① Kerek előlap (egyedi megrendelés)



Záródarabokat lásd „Tok alkatrészek”

C500/C600 – RotoSil Nano

2 acélkampó (2CH)

V02/03, SzHM 1900 – 2200 mm

C600 – Előlap 16/3

D	E	⊙	G	O	Cikkszám	CsE
25	92	8	1020	SL	611 408	5
25	92	10	1020	SL	611 414	5
30	92	8	1020	SL	611 420	5
30	92	10	1020	SL	611 426	5

C500 – Előlap 16/3

D	E	⊙	G	O	Cikkszám	CsE
35	92	8	1020	SL	611 389	5
40	92	8	1020	SL	611 391	5
45	92	8	1020	SL	611 393	5
55	92	8	1020	SL	626 515	5

C500 – Előlap 20/3

D	E	⊙	G	O	Cikkszám	CsE
45	92	8	1020	SL	626 519	5
55	92	8	1020	SL	611 395	5
65	92	10	1020	SL	611 399	5
65	94	8	1020	SL	627 341	5

C500 – Előlap U7x24

D	E	⊙	G	O	Cikkszám	CsE
45	92	8	1020	SL	629 886	5

V02/05,
SzHM 1500 – 1900 mm

C500 – Előlap 16/3

D	E	⊙	G	O	Cikkszám	CsE
35	92	8	1020	SL	629 840	5
45	92	8	1020	SL	629 844	5
55	92	8	1020	SL	630 093	5

C500 – Előlap 20/3

D	E	⊙	G	O	Cikkszám	CsE
55	72	8	1020	SL	629 891	5
55	92	8	1020	SL	629 909	5

C500 – Előlap U7x24

D	E	⊙	G	O	Cikkszám	CsE
45	92	8	1020	SL	629 885	5

V02/07,
SzHM 2200 – 2400 mm

C500 – Előlap 16/3

D	E	⊙	G	O	Cikkszám	CsE
45	92	8	1020	SL	629 887	5

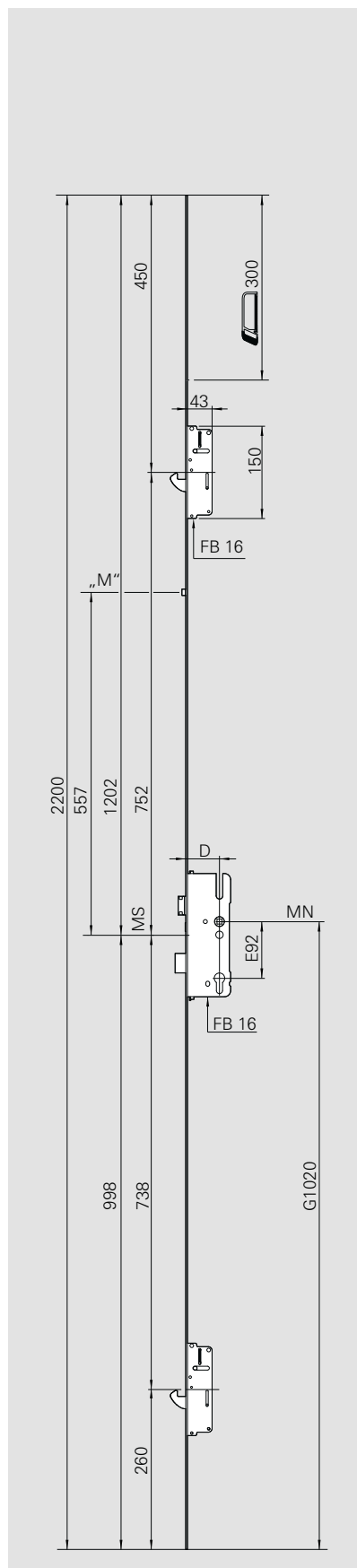
C500 – Előlap U7x24

D	E	⊙	G	O	Cikkszám	CsE
45	92	8	1020	SL	629 888	5

C500 – Előlap 20/3

D	E	⊙	G	O	Cikkszám	CsE
55	92	8	1020	SL	630 095	5

Záródarabokat lásd „Tok alkatrészek”



C500 – RotoSil Nano

3 kombinált kiegészítőzár (3C) – toldható
V02/03, SzHM 2100 mm – 3000 mm

C500 – Előlap 16/3

D	E	⊙	G	O	Cikkszám	CsE
35	92	8	1020	SL	620 644	5
40	92	8	1020	SL	620 667	5
45	92	8	1020	SL	620 670	5
55	92	8	1020	SL	620 673	5
65	92	10	1020	SL	620 675	5

C500 – Előlap 20/3

D	E	⊙	G	O	Cikkszám	CsE
65	92	10	1020	SL	620 677	5

C500 – Előlap U7/24

D	E	⊙	G	O	Cikkszám	CsE
45	92	8	1020	SL	627 741	5

Toldóelem – Előlap 16/3

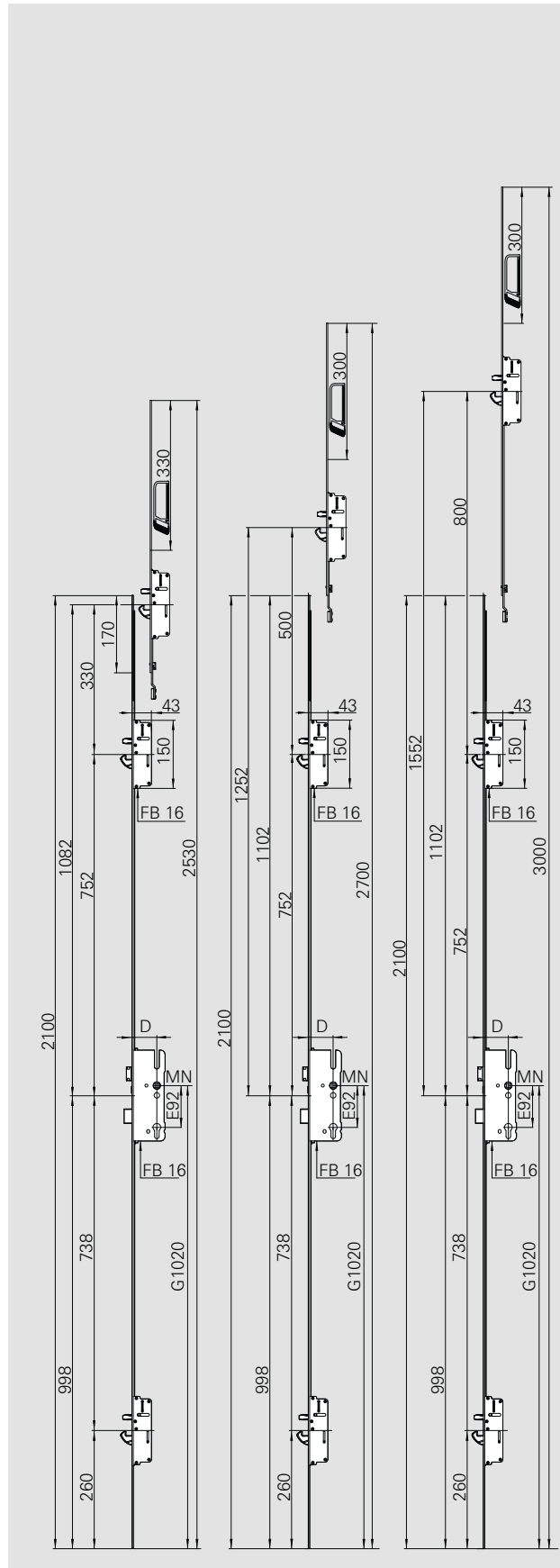
Hossz	Zárás	O	Cikkszám	CsE
600	Kombinált.	SL	620 681	5
900	Kombinált.	SL	620 684	5

Toldóelem – Előlap 20/3

Hossz	Zárás	O	Cikkszám	CsE
600	Kombinált.	SL	620 688	5
900	Kombinált.	SL	620 691	5

Toldóelem – Előlap U7/24

Hossz	Zárás	O	Cikkszám	CsE
600	Kombinált.	SL	627 742	1
900	Kombinált.	SL	627 743	1



Záródarabokat lásd „Tok alkatrészek”

C500 – RotoSil Nano

3 acélcsap (3CB) – toldható

V02/03, SzHM 2100 mm – 3000 mm

C500 – Előlap 16/3

D	E	⊙	G	O	Cikkszám	CsE
35	92	8	1020	SL	620 643	5
40	92	8	1020	SL	620 666	5
45	92	8	1020	SL	620 669	5
55	92	8	1020	SL	620 672	5
65	92	10	1020	SL	620 674	5

C500 – Előlap 20/3

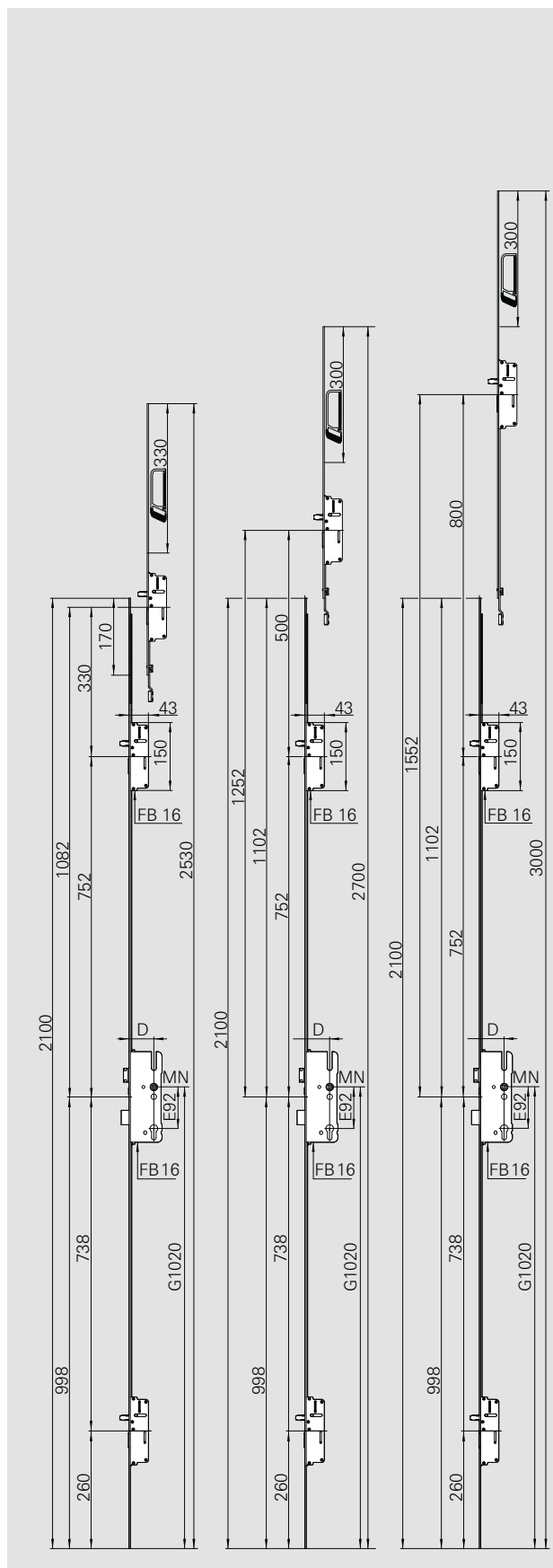
D	E	⊙	G	O	Cikkszám	CsE
65	92	10	1020	SL	620 677	5

Toldóelem – Előlap 16/3

Hossz	Zárás	O	Cikkszám	CsE
600	Acélcsap	SL	620 682	5
900	Acélcsap	SL	620 685	5

Toldóelem – Előlap 20/3

Hossz	Zárás	O	Cikkszám	CsE
600	Acélcsap	SL	620 689	5
900	Acélcsap	SL	620 692	5



Záródarabokat lásd „Tok alkatrészek”

C500 – RotoSil Nano

2 kombinált kiegészítőzár másodzárral (2CZS) V02/17, SzHM 1900 – 2200 mm

C500 – Előlap 16/3

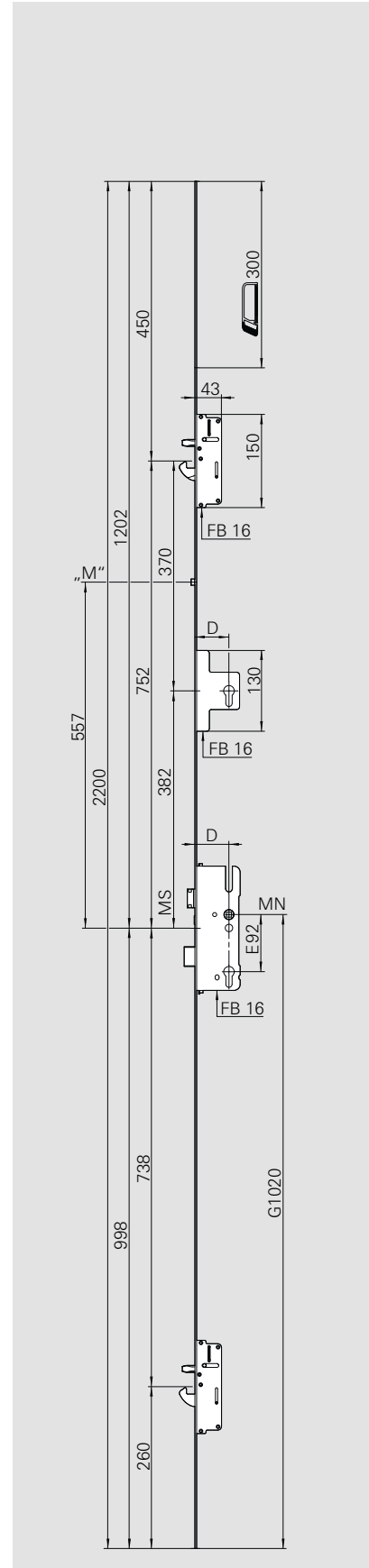
D	E	⊙	G	O	Cikkszám	CsE
45	92	8	1020	SL	611 388	5
55	72	8	1020	SL	630 057	5
55	92	8	1020	SL	630 059	5

C500 – Előlap 20/3

D	E	⊙	G	O	Cikkszám	CsE
45	92	8	1020	SL	611 388	5
55	72	8	1020	SL	630 058	5
55	92	8	1020	SL	630 060	5
65	72	8	1020	SL	630 061	5

C500 – Előlap U7/24

D	E	⊙	G	O	Cikkszám	CsE
45	92	8	1020	SL	630 056	5



Záródarabokat lásd „Tok alkatrészek”

C500/C600 – RotoSil Nano

4 kombinált kiegészítőzár (4C)

V08/17, SzHM 1900 mm – 2200 mm

C500 – Előlap 16/3

D	E	⊕	G	O	Cikkszám	CsE
40	92	8	1020	SL	627 320	5

C500 – Előlap 20/3

D	E	⊕	G	O	Cikkszám	CsE
65	92	10	1020	SL	627 321	5

C500 – Előlap 24/3

D	E	⊕	G	O	Cikkszám	CsE
45	92	8	1020	SL	627 322	5

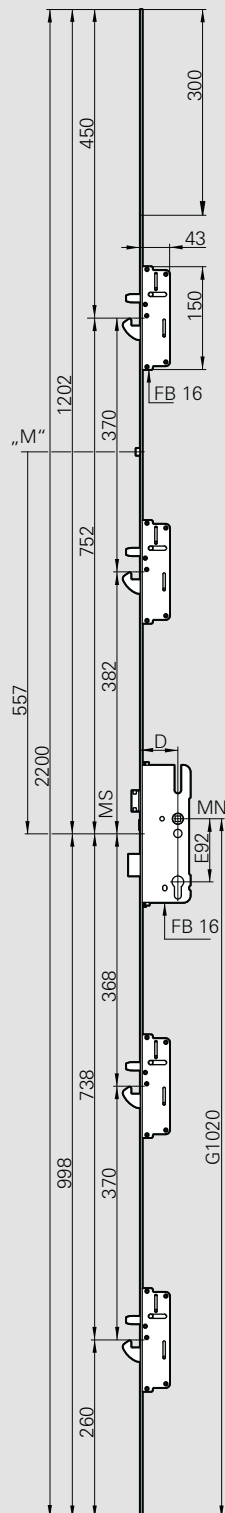
C500 – Előlap U7x24

D	E	⊕	G	O	Cikkszám	CsE
45	92	8	1020	SL	627 237	5



“M” = MVS csapos kivitel (a méret az MVS csap közepét jelöli zárt állapotban)

① Kerek előlap (egyedi megrendelés)



Záródarabokat lásd „Tok alkatrészek”

C500 – RotoSil Nano

4 acélcsap (4CB)

V08/17, SzHM 1900 – 2200 mm

C500 – Előlap 16/3

D	E	⊙	G	O	Cikkszám	CsE
35	92	8	1020	SL	630 087	5
45	92	8	1020	SL	626 514	5
55	92	10	1020	SL	626 510	5

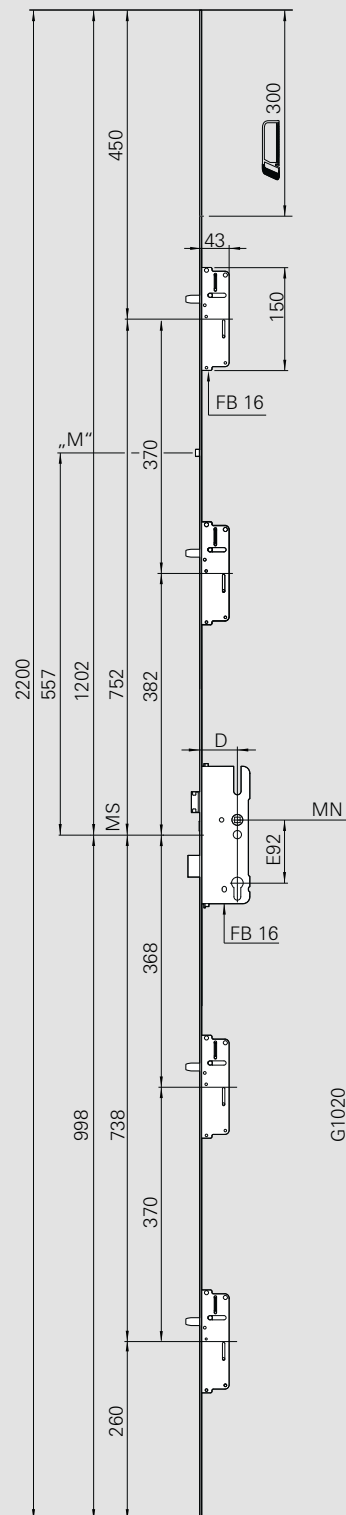
C500 – Előlap 20/3

D	E	⊙	G	O	Cikkszám	CsE
65	92	10	1020	SL	626 546	5



„M” = MVS csapos kivitel (a méret az MVS csap közepét jelöli zárt állapotban)

① Kerek előlap (egyedi megrendelés)



Záródarabokat lásd „Tok alkatrészek”

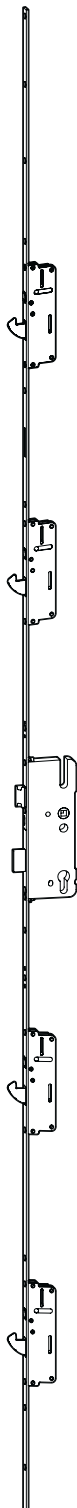
C500 – RotoSil Nano

4 acélkampó (4CH)

V08/17, SzHM 1900 – 2200 mm

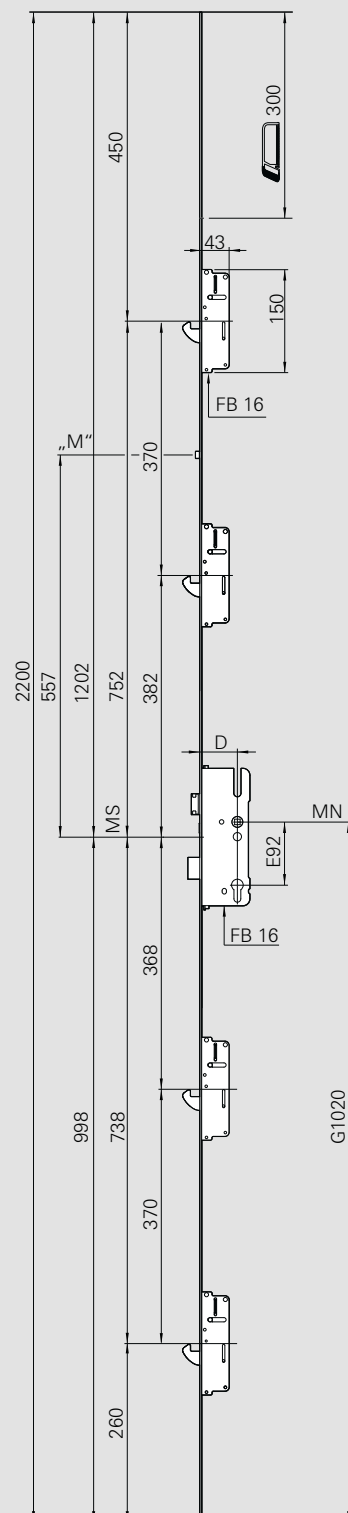
C500 – Előlap 16/3

D	E	⊙	G	O	Cikkszám	CsE
35	92	8	1020	SL	629 841	5
45	92	8	1020	SL	626 513	5



„M” = MVS csapos kivitel (a méret az MVS csap közepét jelöli zárt állapotban)

① Kerek előlap (egyedi megrendelés)



Záródarabokat lásd „Tok alkatrészek”

C500 – RotoSil Nano

4 V csap

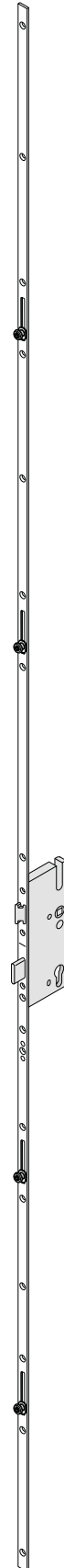
V22/27, SzHM 2200 mm – 2500 mm

C500 – Előlap 16/2

D	E	⊙	G	O	Cikkszám	CsE
35	92	8	1020	SL	392 451	5
40	92	8	1020	SL	349 452	5
45	92	8	1020	SL	392 453	5
50	92	8	1020	SL	392 449	5
50	92	10	1020	SL	392 455	5
55	92	10	1000	SL	392 456	5
65	92	10	1020	SL	392 450	5

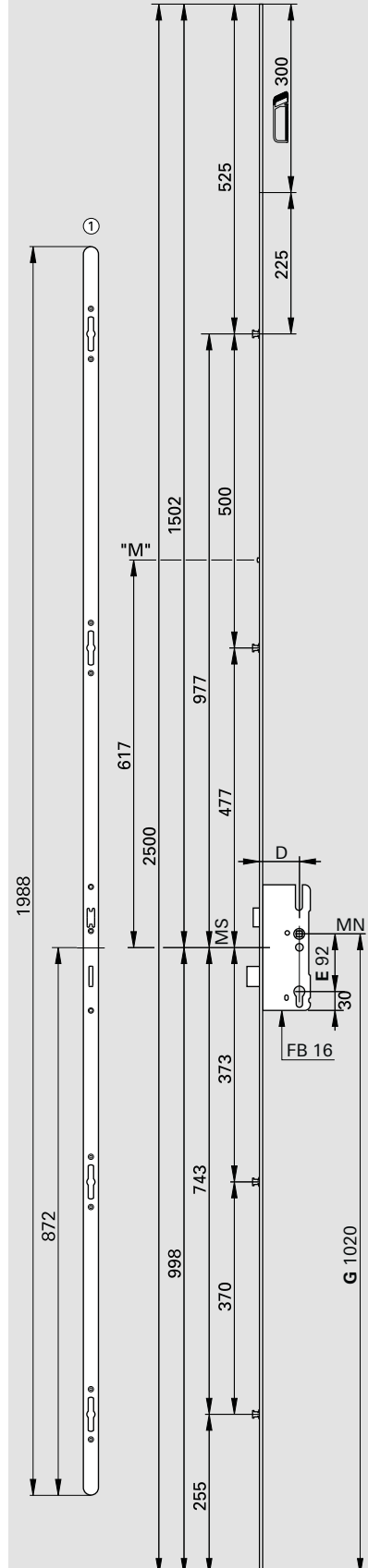
C500 – Előlap 20/2

D	E	⊙	G	O	Cikkszám	CsE
55	92	10	1000	SL	488 387	5
65	92	10	1020	SL	493 535	5



“M” = MVS csapos kivitel (a méret az MVS csap közepét jelöli zárt állapotban)

① Kerek előlap (egyesedi megrendelés)



Záródarabokat lásd „Tok alkatrészek”

C500/C600 – RotoSil Nano

4 V csap

V22/25, SzHM 1900 mm – 2200 mm

① C600 – Előlap 16/2

D	E	⊙	G	O	Cikkszám	CsE
25	92	8	1020	SL	609 344	5
25	92	10	1020	SL	611 401	5
30	92	8	1020	SL	611 402	5
30	92	10	1020	SL	611 403	5

① C500 – Előlap 16/2

D	E	⊙	G	O	Cikkszám	CsE
35	85	8	1030	SL	392 406	5
35	88	8,5	1016	SL	392 426	5
35	92	8	1020	SL	392 380	5
35	92	8	1020	SL	392 438	100
35	92	10	1020	SL	392 427	5
40	85	8	1013	SL	392 407	5
40	92	8	1020	SL	392 428	5
40	92	10	1020	SL	392 429	5
45	85	8	1013	SL	392 408	5
45	88	8,5	1016	SL	392 430	5
45	92	8	1020	SL	392 381	5
45	92	8	1020	SL	392 439	100
45	92	10	1020	SL	392 431	5
50	85	8	1013	SL	392 409	5
50	88	8,5	1016	SL	392 432	5
50	92	8	1020	SL	392 384	5
50	92	10	1020	SL	392 433	5
55	72	8	1000	SL	392 434	5
55	85	8	1013	SL	392 378	5
55	92	8	1020	SL	392 382	5
55	92	10	1020	SL	392 435	5
65	85	8	1013	SL	392 379	5
65	88	8,5	1016	SL	392 436	5
65	92	10	1020	SL	392 425	5

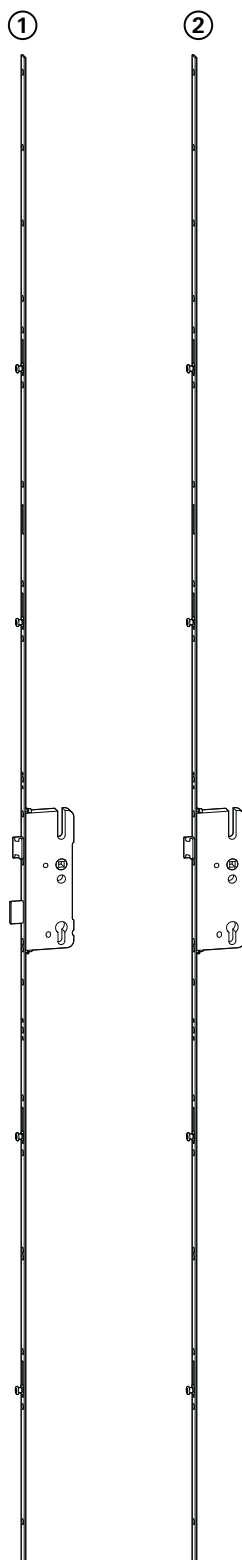
② C600 – Előlap 16/2

retesz nélkül

D	E	⊙	G	O	Cikkszám	CsE
25	92	8	1020	SL	611 404	5
25	92	10	1020	SL	611 405	5
30	92	8	1020	SL	611 406	5
30	92	10	1020	SL	611 407	5

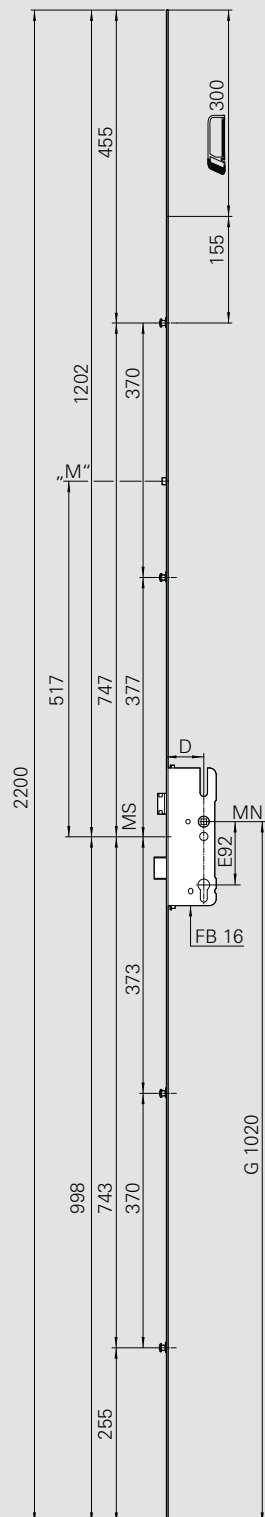
① C500 – Előlap 20/2

D	E	⊙	G	O	Cikkszám	CsE
45	92	8	1020	SL	392 459	5



„M” = MVS csapos kivétel (a méret az MVS csap közepét jelöli zárt állapotban)

① Kerek előlap (egyedi megrendelés)



Záródarabokat lásd „Tok alkatrészek”

C500/C600 – RotoSil Nano

4 E csap

V22/25, SzHM 1900 mm – 2200 mm

C500 – Előlap 16/2

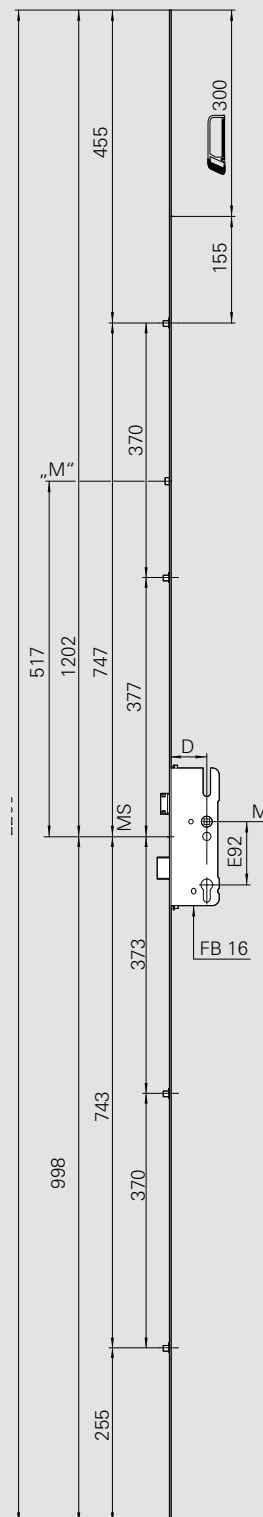
D	E	⊙	G	O	Mat.-Nr.	CsE
35	92	8	1020	SL	624497	5
35	92	8	1020	SL	624498	100
40	92	8	1020	SL	630 688	5
45	92	8	1020	SL	630 689	5
50	92	8	1020	SL	630 690	5
55	92	8	1020	SL	630 691	5

C600 – Előlap 16/2

D	E	⊙	G	O	Mat.-Nr.	CsE
30	92	8	1020	SL	630 962	8



„M” = MVS csapos kivétel (a méret az MVS csap közepét jelöli zárt állapotban)



Záródarabokat lásd „Tok alkatrészek”

H600 – RotoSil Nano

2 kombinált kiegészítőzár (2C)

V02/03, SzHM 1900 mm – 2200 mm

H600 – Előlap 16/3

D	E	⊙	G	O	Cikkszám	CsE
25	92	8	1020	SL	611 306	5
28	92	8	1020	SL	611 312	5
35	92	8	1020	SL	609 161	5
40	92	8	1020	SL	611 326	5
45	92	8	1020	SL	611 334	5
55	92	8	1020	SL	611 338	5

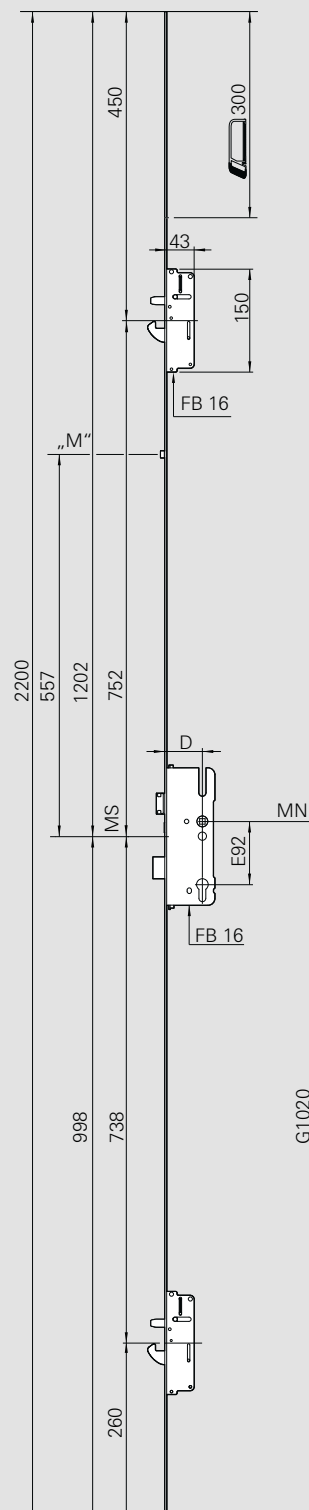
H600 – Előlap U7x24

D	E	⊙	G	O	Cikkszám	CsE
45	92	8	1020	SL	611 330	5



„M” = MVS csapos kivitel (a méret az MVS csap közepét jelöli zárt állapotban)

① Kerek előlap (egyedi megrendelés)



Záródarabokat lásd „Tok alkatrészek”

H600 – RotoSil Nano

2 acélcsap (2CB)

V02/03, SzHM 1900 mm – 2200 mm

H600 – Előlap 16/3

D	E	⊙	G	O	Cikkszám	CsE
25	92	8	1020	SL	611 307	5
28	92	8	1020	SL	611 313	5
35	92	8	1020	SL	626 863	5
35	92	8	1020	SL	609 160	100
40	92	8	1020	SL	626 861	5
40	92	8	1020	SL	611 325	100
45	92	8	1020	SL	611 333	5
45	94	8	1020	SL	627 231	5
55	92	8	1020	SL	611 337	5
65	92	8	1020	SL	627 227	5

H600 – Előlap 20/3

D	E	⊙	G	O	Cikkszám	CsE
45	92	8	1020	SL	627 225	5

H600 – Előlap U7x24

D	E	⊙	G	O	Cikkszám	CsE
45	92	8	1020	SL	626 862	5
45	92	8	1020	SL	611 329	100

V02/01,
SzHM 1500 – 1900 mm

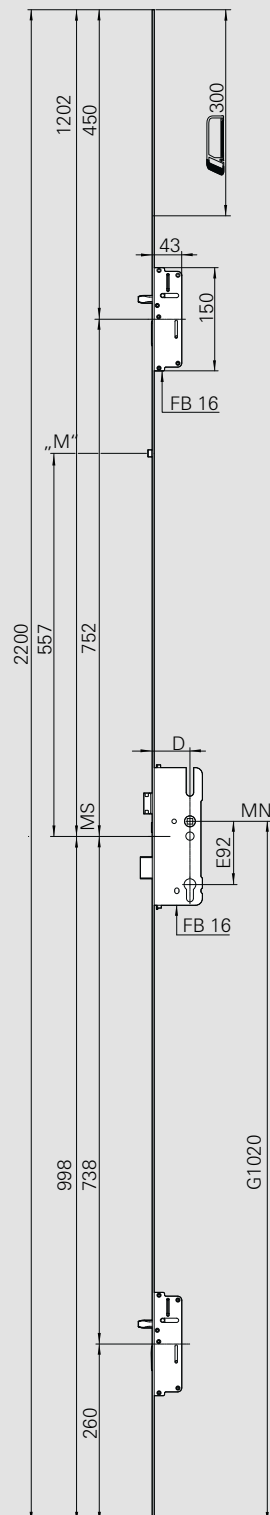
C600 – Előlap U7x24

D	E	⊙	G	O	Cikkszám	CsE
45	92	8	1020	SL	627 186	5



„M” = MVS csapos kivitel (a méret az MVS csap közepét jelöli zárt állapotban)

① Kerek előlap (egyedi megrendelés)



Záródarabokat lásd „Tok alkatrészek”

H600 – RotoSil Nano

2 acélkampó (2CH)

V02/03, SzHM 1900 mm – 2200 mm

H600 – Előlap 16/3

D	E	⊙	G	O	Cikkszám	CsE
25	92	8	1020	SL	611 305	5
28	92	8	1020	SL	611 311	5
35	92	8	1020	SL	611 341	5

V02/05,

SzHM 1500 – 1900 mm

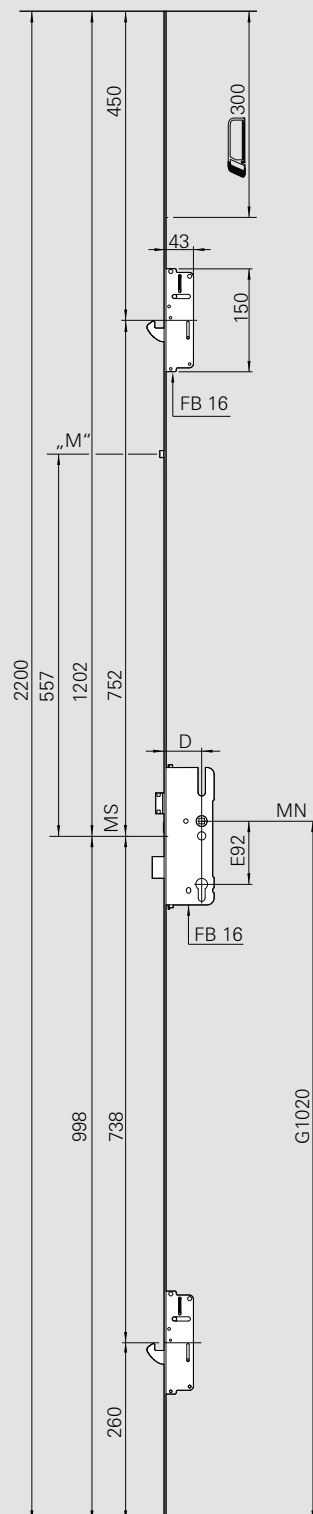
H600 – Előlap 16/3

D	E	⊙	G	O	Cikkszám	CsE
45	92	8	1020	SL	629 896	5



„M” = MVS csapos kivitel (a méret az MVS csap közepét jelöli zárt állapotban)

① Kerek előlap (egyedi megrendelés)



Záródarabokat lásd „Tok alkatrészek”

H600 – RotoSil Nano

3 kombinált kiegészítőzár (3C) – toldható

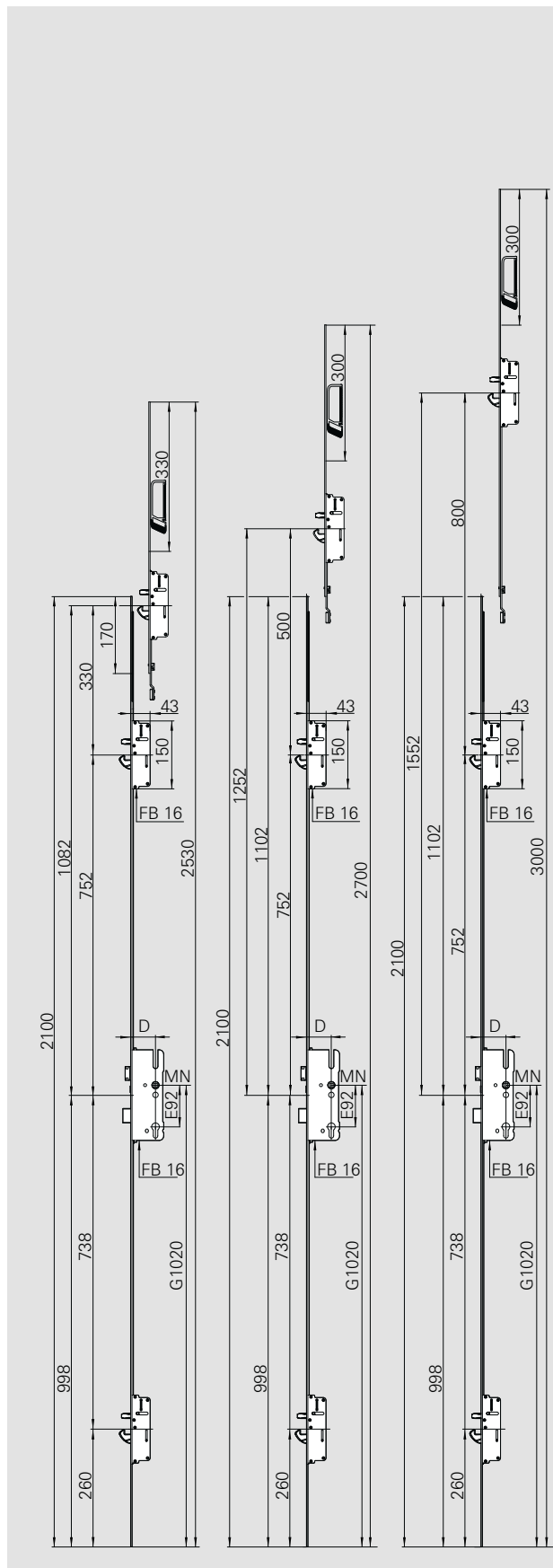
V02/03, SzHM 2100 mm – 3000 mm

H600 – Előlap 16/3

D	E	G	O	Cikkszám	CsE
55	92	8	1020	SL 620 680	5

Toldóelem – Előlap 16/3

Hossz	Zárás	O	Cikkszám	CsE
600	Kombinált.	SL	620 681	5
900	Kombinált.	SL	620 684	5



Kilincsműködtetésű – H
DoorSafe

Záródarabokat lásd „Tok alkatrészek”

H600 – RotoSil Nano

3 acélcsap (3CB) – toldható

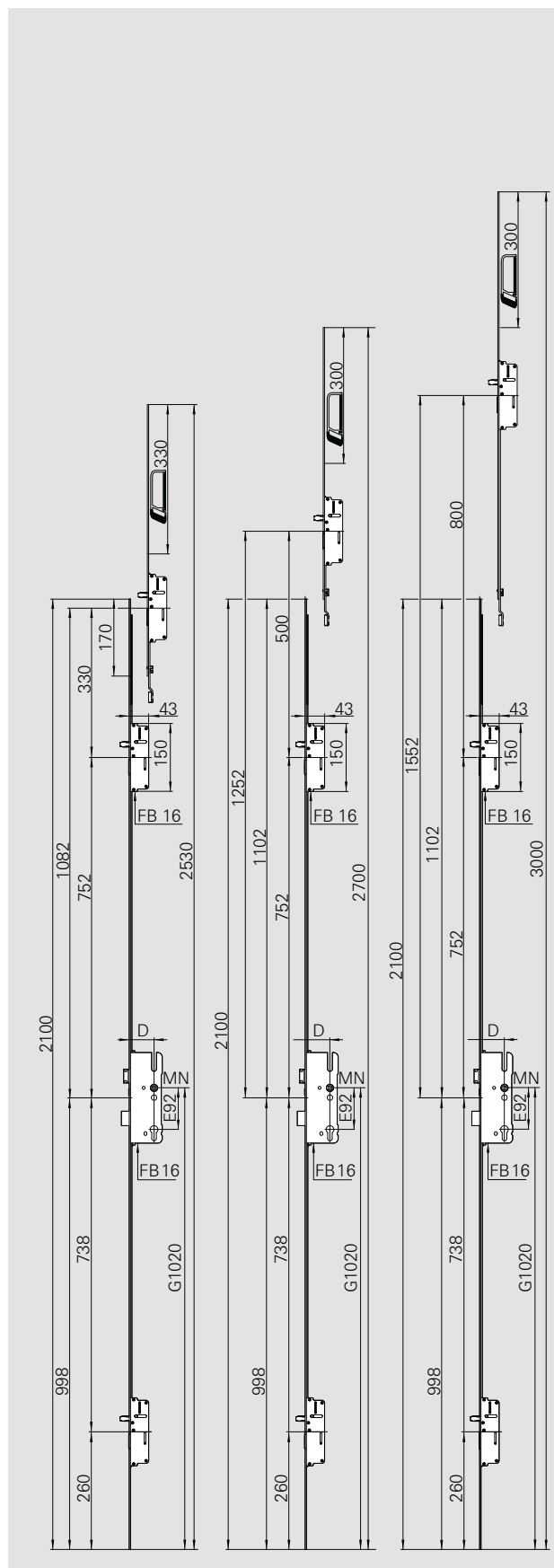

V02/03, SzHM 2100 mm – 3000 mm

H600 – Előlap 16/3

D	E	⊙	G	O	Cikkszám	CsE
55	92	8	1020	SL	620 679	5

Toldóelem – Előlap 16/3

Hossz	Zárás	O	Cikkszám	CsE
600	Acélcsap	SL	620 682	5
900	Acélcsap	SL	620 685	5



Záródarabokat lásd „Tok alkatrészek”

H600 – RotoSil Nano

4 V csap

V22/25, SzHM 1900 mm – 2200 mm

H600 – Előlap 16/2

D	E	⊕	G	O	Cikkszám	CsE
25	92	8	1020	SL	609 163	5
28	92	8	1020	SL	609 153	100
28	92	8	1020	SL	611 317	5
35	92	8	1020	SL	609 159	100
35	92	8	1020	SL	611 318	5
40	92	8	1020	SL	609 162	100
40	92	8	1020	SL	611 319	5
45	92	8	1020	SL	609 158	100
45	92	8	1020	SL	611 712	5
55	92	8	1020	SL	627 216	100
55	92	8	1020	SL	627 217	5
65	92	8	1020	SL	627 224	5
65	94	8	1020	SL	627 340	5

H600 – Előlap 16/2

alul-felül fogazott kivitel

D	E	⊕	G	O	Cikkszám	CsE
25	92	8	1020	SL	628 154	5
28	92	8	1020	SL	628 165	5
35	92	8	1020	SL	628 166	5
40	92	8	1020	SL	628 167	5
45	92	8	1020	SL	628 168	5

H600 – Előlap 20/2

D	E	⊕	G	O	Cikkszám	CsE
45	92	8	1020	SL	627 172	5

V18/25,
SzHM 1900 – 2200 mm

H600 – Előlap 16/2

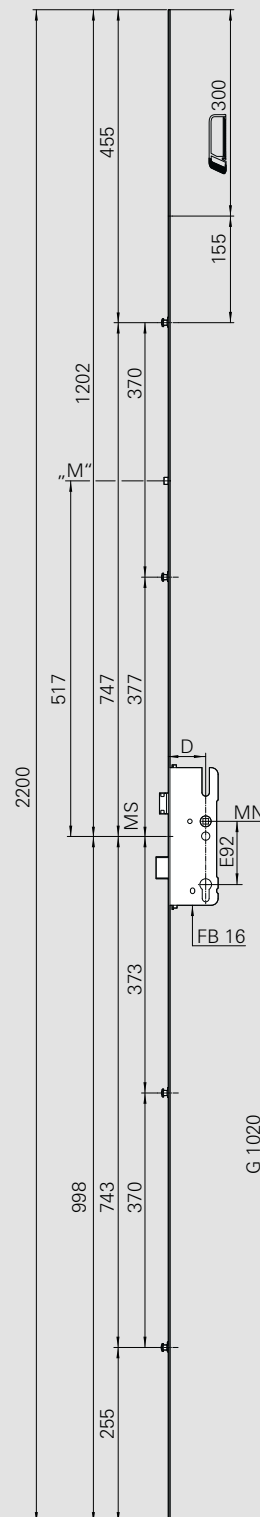
speciális csap kiosztással

D	E	⊕	G	O	Cikkszám	CsE
35	92	8	1020	SL	627 218	5



„M” = MVS csapos kivitel (a méret az MVS csap közepét jelöli zárt állapotban)

① Kerek előlap (egyedi megrendelés)



Záródarabokat lásd „Tok alkatrészek”

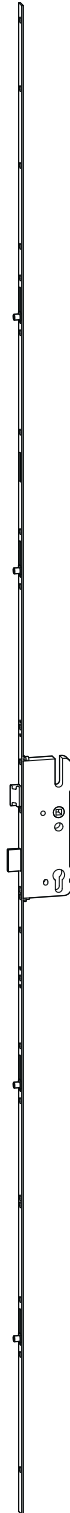
H600 – RotoSil Nano

4 E csap

V22/25, SzHM 1900 mm – 2200 mm

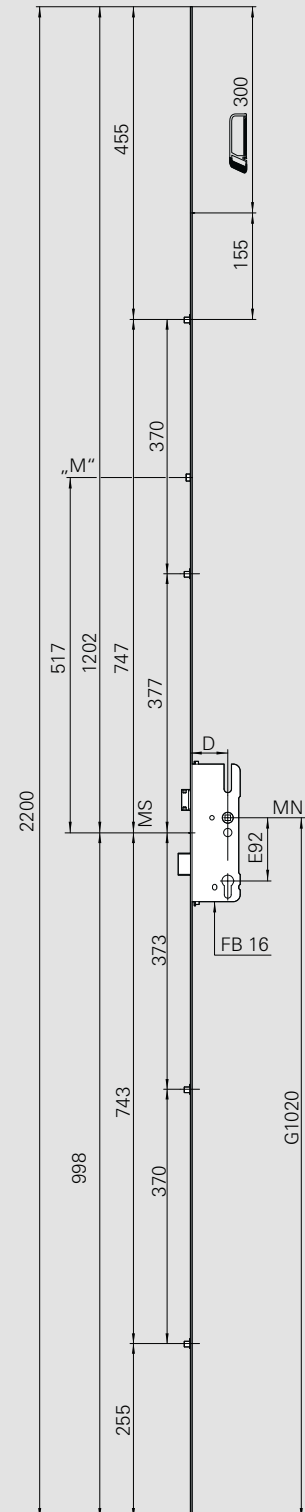
H600 – Előlap 16/2

D	E	⊙	G	O	Cikkszám	CsE
25	92	8	1020	SL	623 936	5
28	92	8	1020	SL	627 187	100
28	92	8	1020	SL	627 215	5
35	92	8	1020	SL	626 858	5
35	92	8	1020	SL	611 320	100
40	92	8	1020	SL	627 174	100
40	92	8	1020	SL	627 185	5
45	92	8	1020	SL	626 859	5
45	92	8	1020	SL	611 321	100
55	92	8	1020	SL	626 860	5
55	92	8	1020	SL	611 322	100



„M“ = MVS csapos kivétel (a méret az MVS csap közepét jelöli zárt állapotban)

① Kerek előlap (egyedi megrendelés)



Záródarabokat lásd „Tok alkatrészek“

H500 – RotoSil Nano

4 V csap

V22/25, 2100–3100 mm

① H500 – Előlap 16/2

D	E	⊕	G	O	Cikkszám	CsE
28	70	7	1000	SL	619 438	5
28	92	8	1020	SL	619 439	5
35	70	7	1000	SL	619 440	5
35	92	8	1020	SL	619 441	5
40	70	7	1000	SL	619 442	5
40	92	8	1020	SL	619 443	5
50	70	7	1000	SL	619 444	5
50	92	8	1020	SL	619 455	5

② H500 – Előlap 16/2
PowerLock

D	E	⊕	G	O	Cikkszám	CsE
28	70	7	1000	SL	619 456	5
28	92	8	1020	SL	619 457	5
35	70	7	1000	SL	619 458	5
35	92	8	1020	SL	619 459	5
40	70	7	1000	SL	619 460	5
40	92	8	1020	SL	619 461	5
50	70	7	1000	SL	619 462	5
50	92	8	1020	SL	619 463	5

③ Rúdzárcsatlakozó 400

Megnevezés	O	Cikkszám	CsE
V csappal	SL	493 554	10

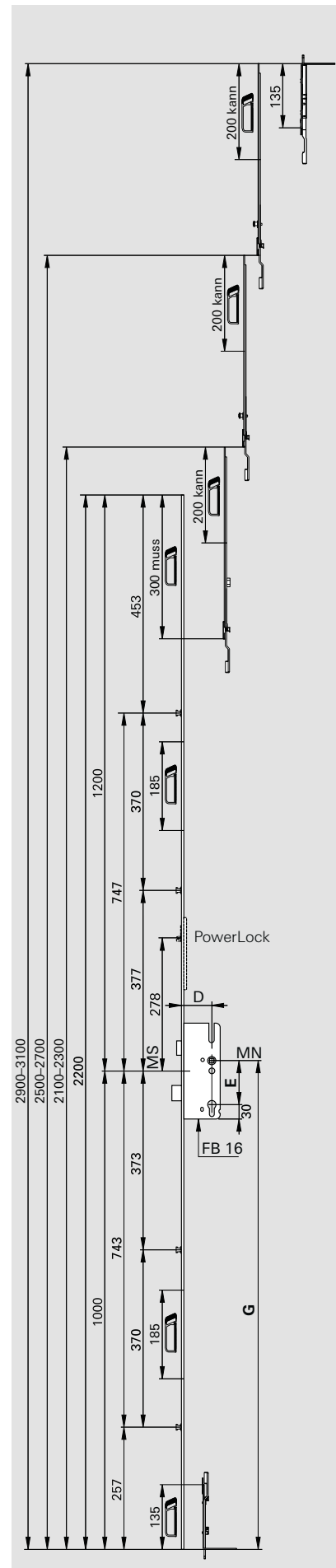
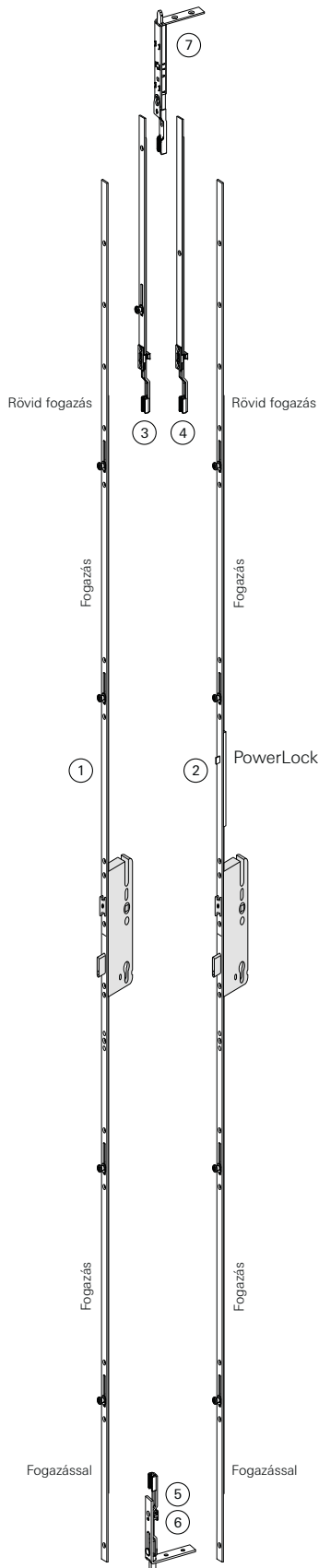
④ Rúdzárcsatlakozó 400

Megnevezés	O	Cikkszám	CsE
V csap nélkül	SL	477 248	10

Peremretesz

Megnevezés	O	Cikkszám	CsE
⑤ 135/2x16 - 7.5x9*	SL	567 017	100
⑥ 135/2x16 - 3x10*	SL	471 149	100
⑦ 135/2x16 HU - 3x10*	SL	471 148	100

* löket



A PowerLock egy automatikus záródású többpontos ajtózár.

A PowerLock tokrésze megegyezik a hibásműködtetésigátló tokrésszel.

Záródarabokat lásd „Tok alkatrészek”

H600 – RotoSil Nano

V/E csapos háromrészes zár

Előlap 16/2, SzHM 1760–2160 mm

Felső csatlakozó elem

Megnevezés	O	Cikkszám	CsE
① 879 / 2 V	SL	630 955	760
879 / 2 E	SL	630 958	760
② 1179 / 2 V	SL	630 957	760
1179 / 2 E	SL	630 960	760
③ 744 / 1 V	SL	630 956	760
744 / 1 E	SL	630 959	760

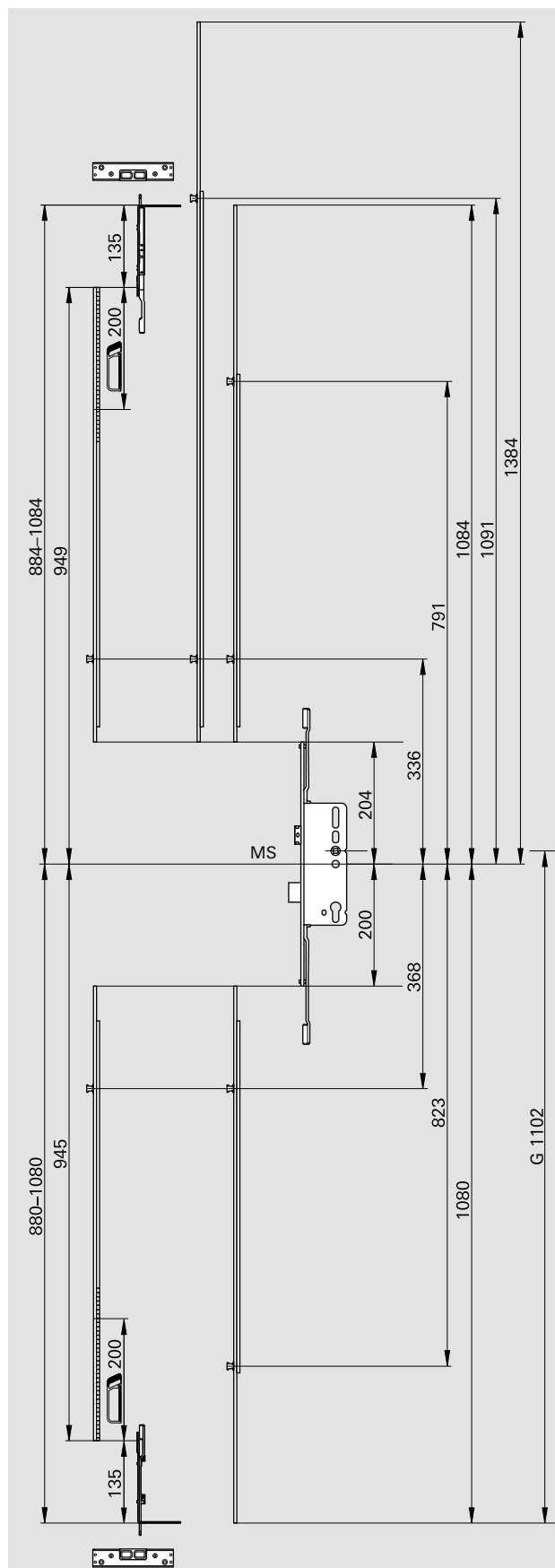
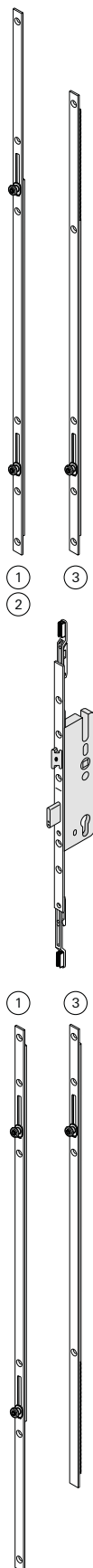
H600 - főzár

D	E	G	O	Cikkszám	CsE	
25	92	8	1020	SL	630 961	380
28	92	8	1020	SL	630 962	380
35	92	8	1020	SL	630 963	380
40	92	8	1020	SL	630 964	380
45	92	8	1020	SL	630 965	380
55	92	8	1020	SL	630 966	380

Alsó csatlakozóelem

Megnevezés	O	Cikkszám	CsE
① 879 / 2 V	SL	630 955	760
879 / 2 E	SL	630 958	760
③ 744 / 1 V	SL	630 956	760
744 / 1 E	SL	630 959	760

Záródarabokat lásd „Tok alkatrészek”



P600 – RotoSil Nano

2 kombinált kiegészítőzár (2C)

V02/03, SzHM 1900 – 2200 mm

P600 – Előlap 16/3

D	E	⊙	G	O	Cikkszám	CsE
40	92	9	1020	SL	611 451	1
45	92	9	1020	SL	611 475	1

P600 – Előlap 20/3

D	E	⊙	G	O	Cikkszám	CsE
35	92	9	1020	SL	611 433	1
40	92	9	1020	SL	611 457	1
45	92	9	1020	SL	611 481	1

P600 – Előlap 24/3

D	E	⊙	G	O	Cikkszám	CsE
35	92	9	1020	SL	611 439	1
40	92	9	1020	SL	611 463	1
45	92	9	1020	SL	611 487	1

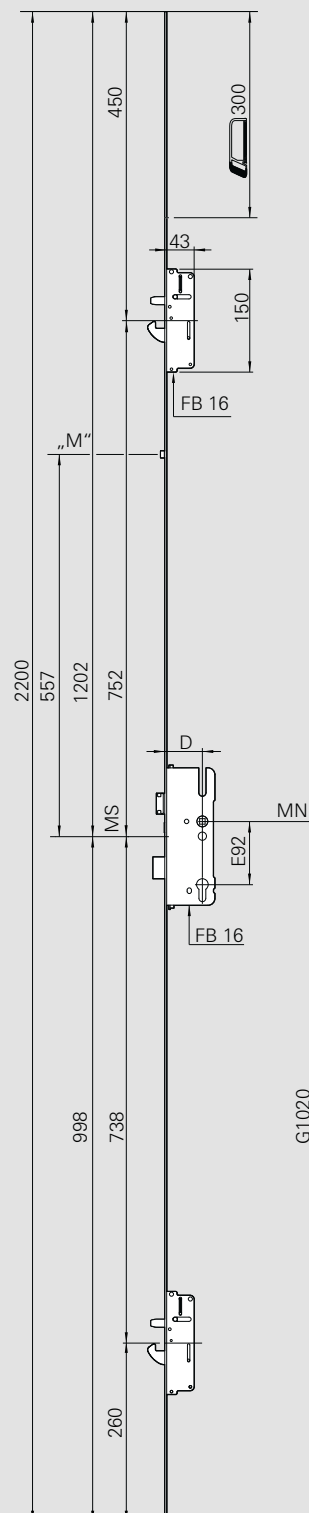
P600 – Előlap U7x24

D	E	⊙	G	O	Cikkszám	CsE
35	92	9	1020	SL	611 445	1
40	92	9	1020	SL	611 469	1
45	92	9	1020	SL	611 493	1



„M” = MVS csapos kivitel (a méret az MVS csap közepét jelöli zárt állapotban)

① Kerek előlap (egyedi megrendelés)



Kérem ügyeljen a beépítési- és karbantartási útmutatóra amit a termékhez mellékelve talál.

Záródarabokat lásd „Tok alkatrészek”

P600 – RotoSil Nano

2 acélcsap (2CB)

V02/03, SzHM 1900 – 2200 mm

P600 – Előlap 16/3

D	E	⊕	G	O	Cikkszám	CsE
40	92	9	1020	SL	611 450	1
45	92	9	1020	SL	611 474	1

P600 – Előlap 20/3

D	E	⊕	G	O	Cikkszám	CsE
35	92	9	1020	SL	611 432	1
40	92	9	1020	SL	611 456	1
45	92	9	1020	SL	611 480	1

P600 – Előlap 24/3

D	E	⊕	G	O	Cikkszám	CsE
35	92	9	1020	SL	611 438	1
40	92	9	1020	SL	611 462	1
45	92	9	1020	SL	611 486	1

P600 – Előlap U7x24

D	E	⊕	G	O	Cikkszám	CsE
35	92	9	1020	SL	611 444	1
40	92	9	1020	SL	611 468	1
45	92	9	1020	SL	611 492	1

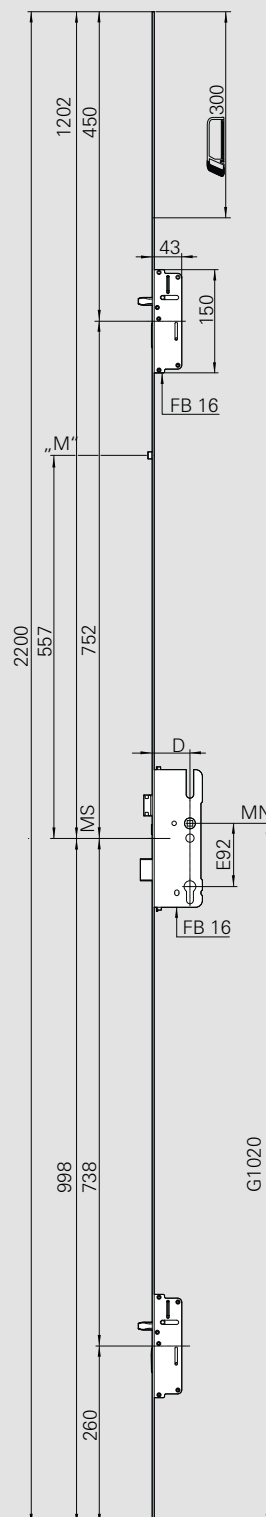
Kérem ügyeljen a beépítési- és karbantartási útmutatóra amit a termékhez mellékelve talál.

Záródarabokat lásd „Tok alkatrészek”



„M” = MVS csapos kivétel (a méret az MVS csap közepét jelöli zárt állapotban)

① Kerek előlap (egyedi megrendelés)



P600 – RotoSil Nano

2 acélkampó (2CH)

V02/03, SzHM 1900 – 2200 mm

P600 – Előlap 16/3

D	E	⊙	G	O	Cikkszám	CsE
40	92	9	1020	SL	611 454	1
45	92	9	1020	SL	611 478	1

P600 – Előlap 20/3

D	E	⊙	G	O	Cikkszám	CsE
35	92	9	1020	SL	611 436	1
40	92	9	1020	SL	611 460	1
45	92	9	1020	SL	611 484	1

P600 – Előlap 24/3

D	E	⊙	G	O	Cikkszám	CsE
35	92	9	1020	SL	611 442	1
40	92	9	1020	SL	611 466	1
45	92	9	1020	SL	611 490	1

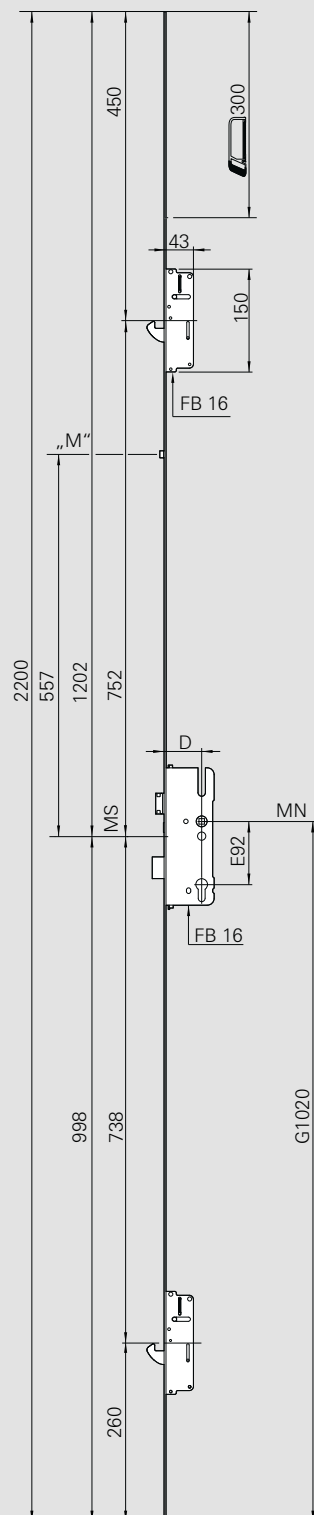
P600 – Előlap U7x24

D	E	⊙	G	O	Cikkszám	CsE
35	92	9	1020	SL	611 448	1
40	92	9	1020	SL	611 472	1
45	92	9	1020	SL	611 496	1



„M” = MVS csapos kivitel (a méret az MVS csap közepét jelöli zárt állapotban)

① Kerek előlap (egyedi megrendelés)



Kérem ügyeljen a beépítési- és karbantartási útmutatóra amit a termékhez mellékelve talál.

Záródarabokat lásd „Tok alkatrészek”

P650 – RotoSil Nano

2 kombinált kiegészítőzár (2C)

V02/03, SzHM 1900 – 2200 mm

P650 – Előlap 16/3

D	E	⊙	G	O	Cikkszám	CsE
40	92	9	1020	SL	611 517	1
45	92	9	1020	SL	611 541	1

P650 – Előlap 20/3

D	E	⊙	G	O	Cikkszám	CsE
35	92	9	1020	SL	611 499	1
40	92	9	1020	SL	611 523	1
45	92	9	1020	SL	611 547	1

P650 – Előlap 24/3

D	E	⊙	G	O	Cikkszám	CsE
35	92	9	1020	SL	611 505	1
40	92	9	1020	SL	611 529	1
45	92	9	1020	SL	611 553	1

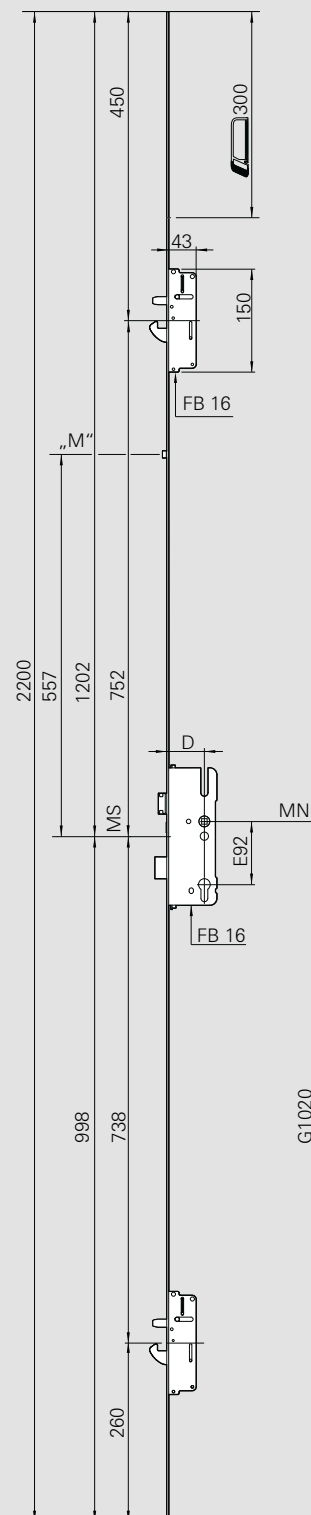
P650 – Előlap U7x24

D	E	⊙	G	O	Cikkszám	CsE
35	92	9	1020	SL	611 511	1
40	92	9	1020	SL	611 535	1
45	92	9	1020	SL	611 559	1



„M” = MVS csapos kivitel (a méret az MVS csap közepét jelöli zárt állapotban)

① Kerek előlap (egyedi megrendelés)



Kérem ügyeljen a beépítési- és karbantartási útmutatóra amit a termékhez mellékelve talál.

Záródarabokat lásd „Tok alkatrészek”

P650 – RotoSil Nano

2 acélcsap (2CB)

V02/03, SzHM 1900 – 2200 mm

P650 – Előlap 16/3

D	E	⊙	G	O	Cikkszám	CsE
40	92	9	1020	SL	611 516	1
45	92	9	1020	SL	611 540	1

P650 – Előlap 20/3

D	E	⊙	G	O	Cikkszám	CsE
35	92	9	1020	SL	611 498	1
40	92	9	1020	SL	611 522	1
45	92	9	1020	SL	611 546	1

P650 – Előlap 24/3

D	E	⊙	G	O	Cikkszám	CsE
35	92	9	1020	SL	611 504	1
40	92	9	1020	SL	611 528	1
45	92	9	1020	SL	611 552	1

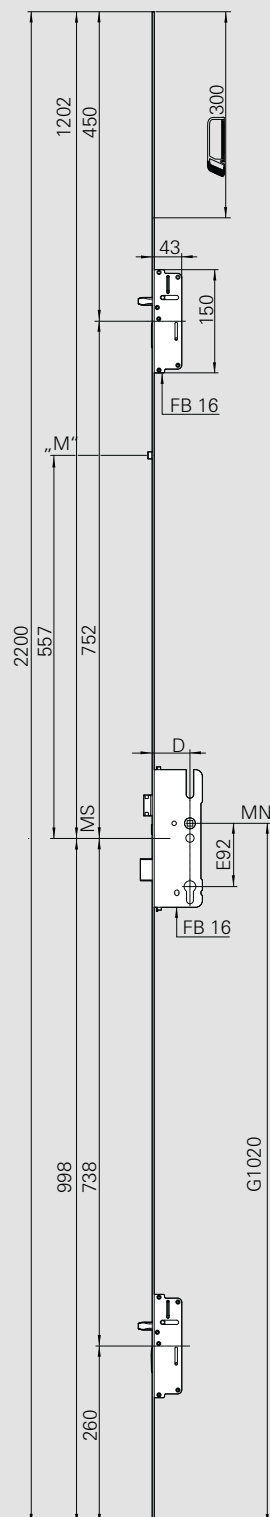
P650 – Előlap U7x24

D	E	⊙	G	O	Cikkszám	CsE
35	92	9	1020	SL	611 510	1
40	92	9	1020	SL	611 534	1
45	92	9	1020	SL	611 558	1



„M” = MVS csapos kivitel (a méret az MVS csap közepét jelöli zárt állapotban)

① Kerek előlap (egyedi megrendelés)



Kérem ügyeljen a beépítési- és karbantartási útmutatóra amit a termékhez mellékelve talál.

Záródarabokat lásd „Tok alkatrészek”

P650 – RotoSil Nano

2 acélkampó (2CH)

V02/03, SzHM 1900 – 2200 mm

P650 – Előlap 16/3

D	E	⊙	G	O	Cikkszám	CsE
40	92	9	1020	SL	611 520	1
45	92	9	1020	SL	611 544	1

P650 – Előlap 20/3

D	E	⊙	G	O	Cikkszám	CsE
35	92	9	1020	SL	611 502	1
40	92	9	1020	SL	611 526	1
45	92	9	1020	SL	611 550	1

P650 – Előlap 24/3

D	E	⊙	G	O	Cikkszám	CsE
35	92	9	1020	SL	611 508	1
40	92	9	1020	SL	611 532	1
45	92	9	1020	SL	611 556	1

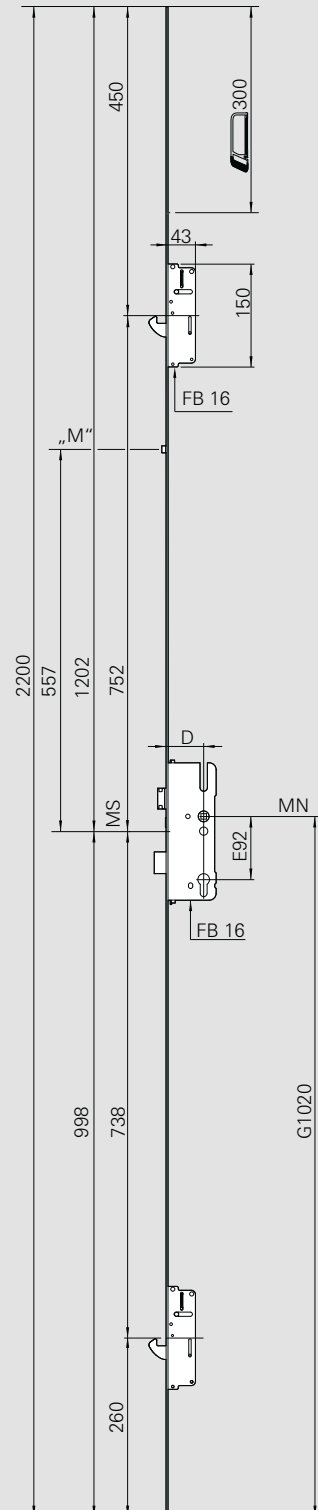
P650 – Előlap U7x24

D	E	⊙	G	O	Cikkszám	CsE
35	92	9	1020	SL	611 514	1
40	92	9	1020	SL	611 538	1
45	92	9	1020	SL	611 562	1



„M” = MVS csapos kivitel (a méret az MVS csap közepét jelöli zárt állapotban)

① Kerek előlap (egyedi megrendelés)

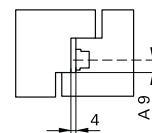


Kérem ügyeljen a beépítési- és karbantartási útmutatóra amit a termékhez mellékelve talál.

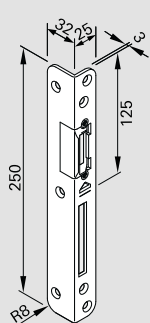
Záródarabokat lásd „Tok alkatrészek”

Záródarabok fa ajtókhoz

4 mm horonyhézag
9 mm vasalattengely



Csapda/retesz zárólemez



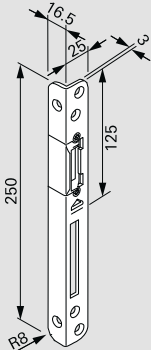
250 / 25 x 32 x 3 mm
állítható

Cikkszám
bal SL **243 011**
jobb SL **243 012**

E-nyitóhoz Cikkszám
bal SL **259 281**
jobb SL **259 282**

E 17R, E 20, E 20R, E 20RD

Csapda/retesz zárólemez



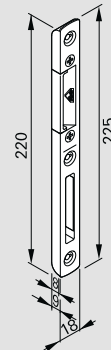
250 / 25 x 16,5 x 3 mm
állítható

Cikkszám
bal SL **259 283**
jobb SL **259 284**

E-nyitóhoz Cikkszám
bal SL **259 285**
jobb SL **259 286**

E 17R, E 20, E 20R, E 20RD

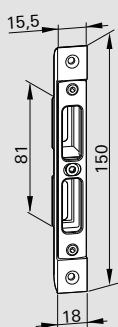
Csapda/retesz záródarab



bemartható, állítható

Cikkszám
bal SL **259 287**
jobb SL **259 288**

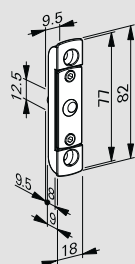
Kombinált záródarab acélcsap-acélkampó



bemartható, állítható

Cikkszám SL **626 972**

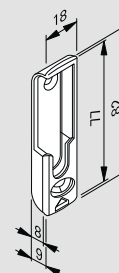
Mágnes záródarab



bemartható, állítható

Cikkszám SL **391 666**

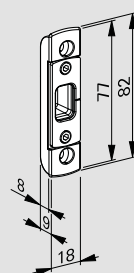
V csap záródarab*



* Balos ajtónál jobbos 'V csap' záródarabot kell alkalmazni és fordítva!

Cikkszám
bal SL **289 320**
jobb SL **289 321**

Acélcsap záródarab

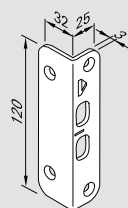


bemartható, állítható

Állíthatóság:
±1,1 mm/1,5 mm

Cikkszám
táska nélk. SL **378 967**

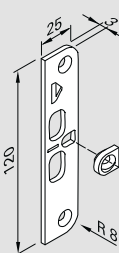
Pántbiztosító zárólemez



bemartható

Cikkszám SL **281 271**

Pántbiztosító záródarab



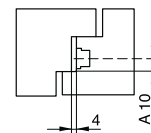
bemartható

Cikkszám SL **281 265**

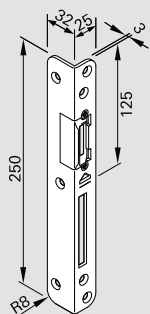
Záródarabok fa ajtókhöz

4 mm horonyhézag

10 mm vasalattengely

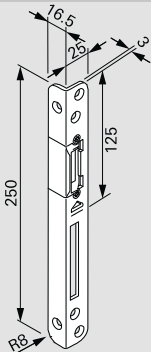


Csapda/retesz zárólemez

250 / 25 x 32 x 3 mm
állíthatóCikkszám
bal SL **243 011**
jobb SL **243 012**E-nyitóhoz Cikkszám
bal SL **259 281**
jobb SL **259 282**

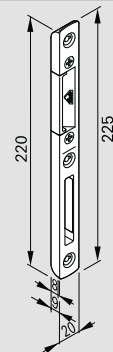
E 17R, E 20, E 20R, E 20RD

Csapda/retesz zárólemez

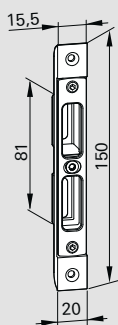
250 / 25 x 16,5 x 3 mm
állíthatóCikkszám
bal SL **259 283**
jobb SL **259 284**E-nyitóhoz Cikkszám
bal SL **259 285**
jobb SL **259 286**

E 17R, E 20, E 20R, E 20RD

Csapda/retesz záródarab



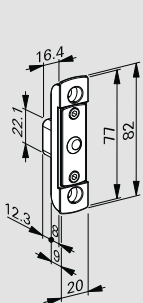
bemarható, állítható

Cikkszám
bal SL **259 289**
jobb SL **259 290**Kombinált záródarab
acélcsap-acélkampó

bemarható, állítható

Cikkszám SL **626 973**

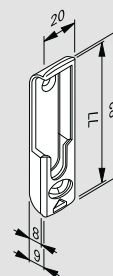
Mágnes záródarab



bemarható, állítható

Cikkszám SL **391 665**

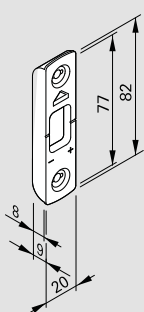
V csap záródarab*



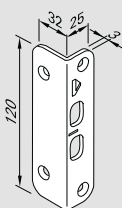
* Balos ajtónál jobbos 'V csap' záródarabot kell alkalmazni és fordítva!

Cikkszám
bal SL **289 322**
jobb SL **289 323**

Acélcsap záródarab

bemarható,
nem állíthatóCikkszám
táska nélk. SL **259 319**

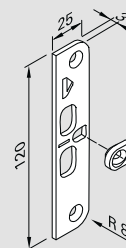
Pántbiztosító zárólemez



bemarható

Cikkszám SL **281 271**

Pántbiztosító záródarab

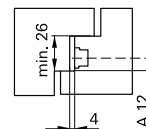


bemarható

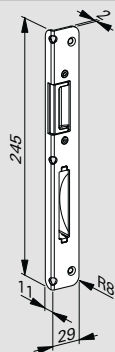
Cikkszám SL **281 265**

Záródarabok fa ajtókhöz

4 mm horonyhézag
12 mm vasalattengely



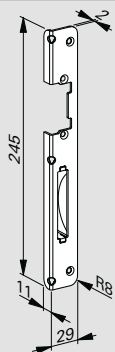
Csapda/retesz zárólemez



bemartható, állítható

Cikkszám
bal SL **443 562**
jobb SL **443 563**

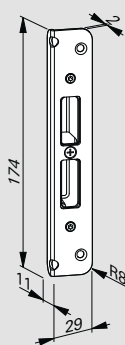
E-nyitó/retesz zárólemez



bemartható, állítható

Cikkszám
bal SL **443 564**
jobb SL **443 565**

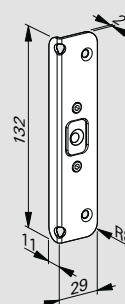
Kombinált záródarab acélcsap-acélkampó



bemartható, állítható

Cikkszám SL **609 983**

Mágnes zárólemez



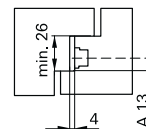
bemartható, állítható

Cikkszám SL **443 570**

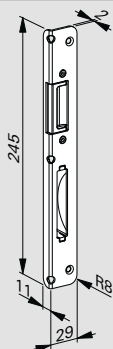
Záródarabok fa ajtókhöz

4 mm horonyhézag

13 mm vasalattengely



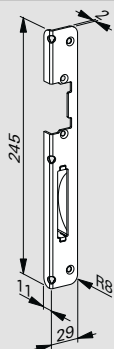
Csapda/retesz zárólemez



bemartható, állítható

	Cikkszám
bal	SL 450 213
jobb	SL 450 214
bal	W 450 215
jobb	W 450 216

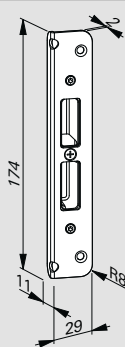
E-nyitó/retesz zárólemez



bemartható, állítható

	Cikkszám
bal	SL 450 219
jobb	SL 450 220
bal	W 450 221
jobb	W 450 222

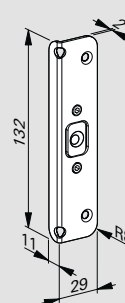
Kombinált záródarab acélcsap-acélkampó



bemartható, állítható

Cikkszám SL **609 982**

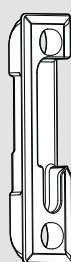
Mágnes zárólemez



bemartható, állítható

Cikkszám SL **492 901**

V csap zárólemez

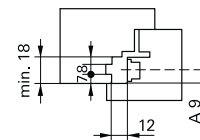


bemartható, állítható

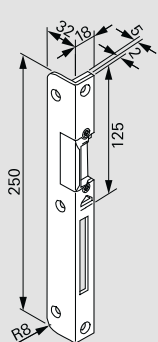
	Cikkszám
bal	SL 355 609
jobb	SL 355 610

Záródarabok fa ajtókhöz

12 mm horonyhézag, 9 mm vasalattengely,
18 mm tokhoronyzélesség, Euronut 7/8



Csapda/retesz zárólemez



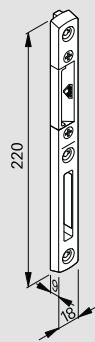
250 / 18 x 32 x 3 mm
állítható

Cikkszám
bal SL **255 785**
jobb SL **255 776**

E-nyitóhoz Cikkszám
bal SL **255 779**
jobb SL **255 780**

E 17R, E 20, E 20R, E 20RD

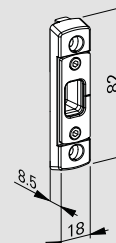
Csapda/retesz záródarab



bemarható, állítható

Cikkszám
bal SL **256 029**
jobb SL **256 030**

Acélcsap záródarab

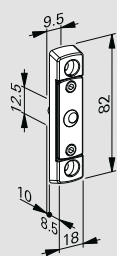


bemarható, állítható

Allíthatóság:
±1,1 mm/1,5 mm

Cikkszám
táska nélk. SL **379 002**

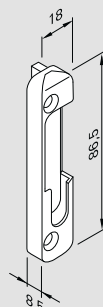
Mágnes záródarab



állítható

Cikkszám SL **391 667**

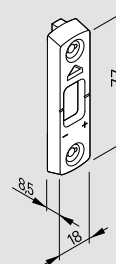
V csap záródarab*



* Balos ajtónál jobbos ,V csap' záródarabot kell alkalmazni és fordítva!

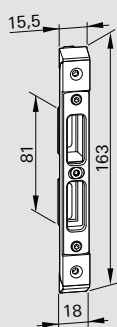
Cikkszám
bal SL **260 388**
jobb SL **260 389**

Acélcsap záródarab



bemarható,
nem állítható

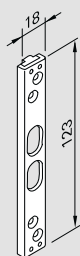
Cikkszám
táska nélk. SL **258 323**

Kombinált záródarab
acélcsap-acélkampó

bemarható, állítható

Cikkszám SL **626 972**

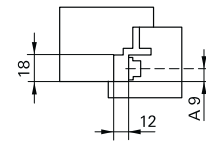
Pántbiztosító záródarab



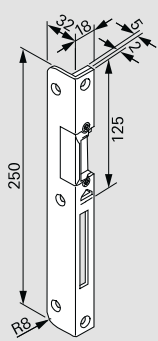
Cikkszám SL **281 269**

Záródarabok fa ajtókhöz

12 mm horonyhézag, 9 mm vasalattengely,
18 mm tokhorony szélesség, sima horony



Csapda/retesz zárólemez



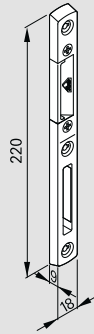
250 / 18 x 32 x 3 mm
állítható

Cikkszám
bal SL **255 785**
jobb SL **255 776**

E-nyitóhoz Cikkszám
bal SL **255 779**
jobb SL **255 780**

E 17R, E 20, E 20R, E 20RD

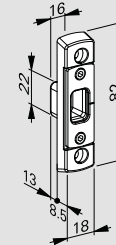
Csapda/retesz záródarab



bemarható, állítható

Cikkszám
bal SL **256 031**
jobb SL **256 032**

Acélcsap záródarab

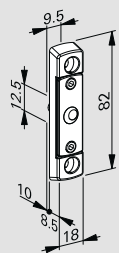


bemarható, állítható

Állíthatóság:
± 1,1 mm / 1,5 mm

Cikkszám
táska nélk. SL **378 978**
táskával SL **378 974**

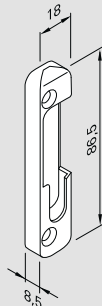
Mágnes záródarab



állítható

Cikkszám SL **391 667**

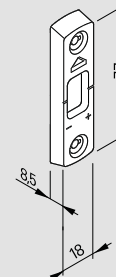
V csap záródarab*



* Balos ajtónál jobbos 'V csap' záródarabot kell alkalmazni és fordítva!

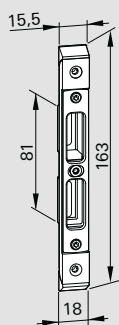
Cikkszám
bal SL **260 382**
jobb SL **260 383**

Acélcsap záródarab



bemarható,
nem állítható

Cikkszám
táska nélk. SL **258 325**

Kombinált záródarab
acélcsap-acélkampó

bemarható, állítható

Cikkszám SL **626 972**

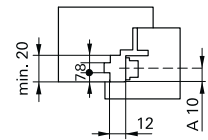
Pántbiztosító záródarab



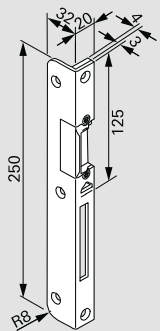
Cikkszám SL **281 267**

Záródarabok fa ajtókhöz

12 mm horonyhézag, 10 mm vasalattengely,
20 mm tokhorony szélesség, Euronut 7/8



Csapda/retesz zárólemez



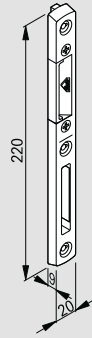
250 / 20 x 32 x 3 mm
állítható

Cikkszám
bal SL **255 777**
jobb SL **255 778**

E-nyitóhoz Cikkszám
bal SL **255 781**
jobb SL **255 782**

E 17R, E 20, E 20R, E 20RD

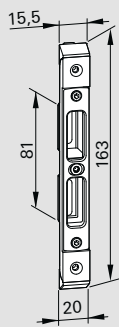
Csapda/retesz záródarab



bemarható, állítható

Cikkszám
bal SL **259 322**
jobb SL **259 323**

Kombinált záródarab acélcsap-acélkampó



bemarható, állítható

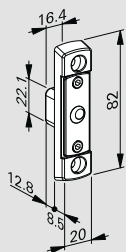
Cikkszám SL **626 973**

Pántbiztosító záródarab



Cikkszám SL **281 270**

Mágnes záródarab

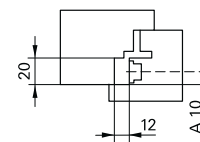


állítható

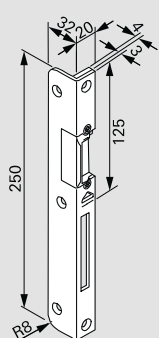
Cikkszám SL **391 668**

Záródarabok fa ajtókhoz

12 mm horonyhézag, 10 mm vasalattengely,
20 mm tokhorony szélesség, sima horony



Csapda/retesz zárólemez



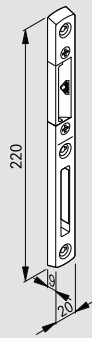
250 / 20 x 32 x 3 mm
állítható

Cikkszám
bal SL **255 777**
jobb SL **255 778**

E-nyitóhoz Cikkszám
bal SL **255 781**
jobb SL **255 782**

E 17R, E 20, E 20R, E 20RD

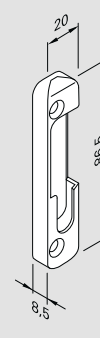
Csapda/retesz záródarab



bemartható, állítható

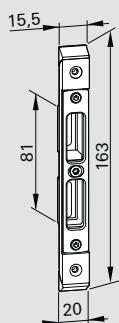
Cikkszám
bal SL **256 033**
jobb SL **256 034**

V csap záródarab*



* Balos ajtónál jobbos 'V csap' záródarabot kell alkalmazni és fordítva!

Cikkszám
bal SL **260 386**
jobb SL **260 387**

Kombinált záródarab
acélcsap-acélkampó

bemartható, állítható

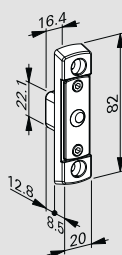
Cikkszám SL **626 973**

Pántbiztosító záródarab



Cikkszám SL **281 268**

Mágnes záródarab



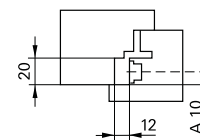
állítható

Cikkszám SL **391 668**

Csomagolási egység: 50 db

Záródarabok fa ajtókhoz

12 mm horonyhézag, 13 mm vasalattengely,
24 mm horonymélység, sima horony



Csapda/retesz zárólemez

bemartható, állítható

bal SL **606493**
jobb SL **606494**

Cikkszám

E-nyitó/retesz zárólemez

bemartható, állítható

E-nyitóhoz Cikkszám
bal SL **606495**
jobb SL **606496**

E 17R

V csap záródarab*

* Balos ajtónál jobbos 'V csap' záródarabot kell alkalmazni és fordítva!

bal SL **261935**
jobb SL **262930**

Cikkszám

Csapda/retesz zárólemez

bemartható, állítható

bal SL **628819**
jobb SL **628820**

Cikkszám

E-nyitó/retesz zárólemez

bemartható, állítható

bal SL **628821**
jobb SL **628822**

Cikkszám

Kombinált záródarab

bemartható, állítható

bal SL **628818**
jobb SL **628818**

Cikkszám

Pántbiztosító záródarab

Cikkszám SL **606507**

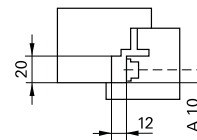
Mágnes záródarab

állítható

Cikkszám SL **606501**

Záródarabok fa ajtókhöz

12 mm horonyhézag, 13 mm vasalattengely,
24 mm horonymélység, Euronut 7/8



Csapda/retesz zárólemez



bemartható, állítható

Cikkszám
bal SL **620770**
jobb SL **620771**

E-nyitó/retesz zárólemez



bemartható, állítható

E-nyitóhoz Cikkszám
bal SL **620772**
jobb SL **620773**

E 17R

Csapda/retesz zárólemez



bemartható, állítható

Cikkszám
bal SL **628819**
jobb SL **628820**

E-nyitó/retesz zárólemez



bemartható, állítható

Cikkszám
bal SL **628821**
jobb SL **628822**

Kombinált záródarab



bemartható, állítható

Cikkszám
SL **628818**

Mágnes záródarab



állítható

Cikkszám SL **620774**

Tok alkatrészek DoorSafe

Záródarabok műanyag ajtókhoz 12 mm horonyhézag

A = vasalattengely mm-ben – () záródarab vasalattengely

O = felület

SL = RotoSil Nano

W = fehér (RAL 9016)

Csomagolási egység: 50 db

Profilrendszer Tok • Szárny	A	Sorozat	O	Csapda / retesz		E-nyitó / retesz	
				bal	jobb	bal	jobb
Accord (Dimex) Komfort 210100, 210500 • 210600, 210700, 210900, 211000	13 (11,5)	AS 204	SL	390 699	390 700	390 705	390 706
Accord Dimex 720200 • 711000 szembenefkvő vasalatnut	13 (12,5)	AS 271	SL	442 055	442 056	442 057	442 058
Actual 600 Solar	13	AS 255	SL	390 953	390 954		
Actual 400/500 / Panorama 2000/3000	15,5	AS 209	SL	564 362	564 363	390 737	390 738
Actual 400/500 / Panorama 2000 P-1501 • PA-1515	9 (8,5)	AS 225	SL	390 841	390 843	390 846	390 847
Aluplast Ideal 2000 120002, 120003 • 120030, 120031, 120033, 120035	13 (12)	AS 203	SL	390 684	390 685	390 690	390 691
Aluplast Ideal 2000 120203 • 120033 szembenefkvő vasalatnut	13 (8,5)	AS 210	SL	390 744	390 745	390 748	390 749
Aluplast Ideal 2000 120203 • 120033 szembenefkvő vasalatnut	13 (12,5)	AS 271	SL	442 055	442 056	442 057	442 058
Aluplast Ideal 3000 130002 • 130023	13 (12)	AS 203	SL	390 684	390 685	390 690	390 691
Aluplast Ideal 4000 140002, 140003 • 140033, 140032, 140035	13 (11,5)	AS 204	SL	390 699	390 700	390 705	390 706
Aluplast Ideal 4000 140066 • 140033 szembenefkvő vasalatnut	13 (8,5)	AS 210	SL	390 744	390 745	390 748	390 749
Aluplast Ideal 4000 140066 • 140033 szembenefkvő vasalatnut	13 (12,5)	AS 271	SL	442 055	442 056	442 057	442 058
Aluplast Ideal 5000/6000 150003 • 150031, 150032	13 (11,5)	AS 204	SL	390 699	390 700	390 705	390 706
Aluplast 100027 • 100037, 100038	9 (8,5)	AS 234	SL	390 890	390 891	390 892	390 893
Brüggmann HF431 • HF403	9 (8,5)	AS 229	SL	390 873	390 874	390 875	390 876
Brüggmann HP350 • HP153 szembenefkvő vasalatnut	13 (12,5)	AS 271	SL	442 055	442 056	442 057	442 058
Brüggmann HP102, HP103, HP104 • HP155, HP156	20 (16,5)	AS 240	SL	390 955	390 956	390 957	390 958
Brüggmann AD/MD 13	13,5	AS 275	SL	390 969	390 970	390 957	390 958
Deceunic Zendow 400 • 855	9 (8,5)	AS 285	SL	447 221	447 222		
Deceunic Zendow 400 • 855 szembenefkvő vasalatnut	13 (8,5)	AS 210	SL	390 744	390 745	390 748	390 749
Deceunic Serie 3000 3000, 3001, 3006, 3008 • 3048, 3068	13 (12)	AS 267	SL	390 984	390 985	390 987	390 988
Duraflex Diamond 65 mm TD 3000, TD 6002, TD 6502 • TD 6062, TD 6562	11,5 (11)	AS 279	SL	490 516			
Duraflex Diamond 65 mm TD 3000, TD 6002, TD 6502 • TD 6062, TD 6562	11,5 (10,5 F/R) (11,5 Z)	AS 579	SL	449 175	449 176		
Eurocell/Eurologic 70 EWS 7706 • EWS 7719	12,5 (11,5)	AS 631	SL	470 014	470 045		

Kombinált záródarab acélcsap-acélkampó	Acélcsap záródarab	Pántbiztosító	V csap záródarab	E-nyitó
állítható				
				
Cikkszám	Cikkszám	Cikkszám	Cikkszám	Modell
609 863	390 710		350 191	E 17R, E 20R, E 20RD
609 894			260 359	E 20R, E 20RD
624 862			349 808	
616 397			491 886	E 17R
609 882		390 850	305 609	E 17R
609 862	390 695		331 490	E 20R, E 20RD
609 875	390 751		260 359	E 17R
609 894	392 615		260 359	E 20R, E 20RD
609 862	390 695		331 490	E 20RD
609 863	390 710		350 191	E 20R, E 20RD
609 875	390 751		260 359	E 17R
609 894	392 615		260 359	E 20R, E 20RD
609 863	390 710		350 191	E 20R, E 20RD
609 886				E 17R
609 884				E 17R
609 894			260 359	E 20R, E 20RD
609 890				E 20R, E 20RD
624 864			292 194	
609 895				
609 875	390 751		260 359	E 17 R
609 893	390 992			E 20R, E 20RD
609 896				
610 135				
609 898				

Záródarabok műanyag ajtókhoz 12 mm horonyhézag

A = vasalattengely mm-ben – () záródarab vasalattengely

O = felület

SL = RotoSil Nano

W = fehér (RAL 9016)

Csomagolási egység: 50 db

Profilrendszer Tok • Szárny	A	Sorozat	O	Csapda / retesz		E-nyitó / retesz	
				bal	jobb	bal	jobb
Finstral D533 • D530	13 (11,5)	AS 239	SL	390 915	390 916	444 825	444 826
Gealan Sorozat 3000 3008, 3009, 3010, 3011 • 3042, 3076, 3081	13 (12)	AS 202	SL	390 674	390 675	390 678	390 679
Gealan Sorozat 3000 3080, 3304 • 3076 szembenfekvő vasalatnut	13 (8,5)	AS 210	SL	390 744	390 745	390 748	390 749
Gealan Sorozat 3000 3304, 3080 • 3076 szembenfekvő vasalatnut	13 (12,5)	AS 271	SL	442 055	442 056	442 057	442 058
Gealan Sorozat 7000 7008, 7303 • 7076	13 (12)	AS 202	SL	390 674	390 675	390 678	390 679
Gealan Sorozat 7000 7302 • 7076 szembenfekvő vasalatnut	13 (8,5)	AS 210	SL	390 744	390 745	390 748	390 749
Gealan Sorozat 7000 7302 • 7076 szembenfekvő vasalatnut	13 (12,5)	AS 271	SL	442 055	442 056	442 057	442 058
Gealan Sorozat 8000 8011 • 8076	13 (12)	AS 202	SL	390 674	390 675	390 678	390 679
KBE für England 734 • 714, 715	10 (8,5)	AS 285	SL	447 221	447 222		
KBE AD 106, 107 • 714, 715	9 (8,5)	AS 205	SL	390 714	390 715	390 718	390 719
KBE 70AD 370, 371 • 378, 379, 373	13 (12,5)	AS 237	SL	390 900	390 901	390 902	390 903
KBE System 70 370 • 378, 379, 373	13 (12,5)	AS 529	SL	628 729	628 730	628 732	628 733
KBE Előlap 734 • 714 szembenfekvő vasalatnut	13 (8,5)	AS 210	SL	390 744	390 745	390 748	390 749
Kömmerling Eurodur 3S 1401, 1402, 1852 • 1415, 1416	13 (12)	AS 213	SL	390 765	390 766	390 769	390 770
Kömmerling Eurodur 3S 1172 • 1415, 1416 szembenfekvő vasalatnut	13 (12,5)	AS 271	SL	442 055	442 056	442 057	442 058
Kömmerling Eurodur 3S 1401, 1402 • 1415, 1416	13 (10)	AS 243	SL	390 936	390 937	390 938	390 939
Kömmerling Eurofutur 0101, 0102 • 0111, 0114, 0116 2401, 2402 • 2416	13 (12)	AS 213	SL	390 765	390 766	390 769	390 770
Kömmerling Eurofutur 2601 • 2618	13 (12)	AS 298	SL	388 285	388 286	388 287	388 288
Kömmerling F75UK 1461 • 1472	13 (12,5)	AS 237	SL	390 900	390 901	390 902	390 903
Kömmerling 88+	13 (12)	AS 298	SL	388 285	388 286	388 287	388 288
Laminex MR03 • MR06 szembenfekvő vasalatnut	13 (12,5)	AS 271	SL	442 055	442 056	442 057	442 058
LP-Profile	13,5	AS 275	SL	390 969	390 970	390 971	390 972
Plustec AD 13 BR76 • FR85V, FR99V, FR105V, FR119V BR76-5 • FR99V-5	13 (12)	AS 238	SL	390 907	390 908	390 911	390 912
Pultec 300 A STFL2 • WCL3150	9 (8,5)	AS 285	SL	447 221	447 222		
Rehau S730 541120, 541060, 541070 • 541130, 541150	13 (12,5)	AS 201	SL	390 659	390 660	390 667	390 668
Rehau S730 541060, 541070, 541120 • 541130, 541150	13 (10,5)	AS 256	SL	390 962	390 963	390 964	390 965

Kombinált záródarab acélcsap-acélkampó	Acélcsap záródarab	Pántbiztosító	V csap záródarab	E-nyitó
állítható				
				
Cikkszám	Cikkszám	Cikkszám	Cikkszám	Modell
609 889				E 20R, E 20RD
609 861	390 681	443 514	367 201	E 20R, E 20RD
609 875	390 751		260 359	E 17R
609 894	392 615		260 359	E 20R, E 20RD
609 861	390 681	443 514	367 201	E 20R, E 20RD
609 875	390 751		260 359	E 17R
609 894	392 615		260 359	E 20R, E 20RD
609 861	390 681	443 514	367 201	E 20R, E 20RD
609 895				
609 864	390 721	390 722		E 17R
609 887	390 904			E 20R, E 20RD
628 731				E 20R, E 20RD
609 875	390 751		260 359	E 17R E 17R
609 877	390 772	390 774	258 303	E 20R, E 20RD
609 894	392 615		260 359	E 20R, E 20RD
609 891				E 17R
609 877	390 772	390 774	258 303	E 20R, E 20RD
625 035	388 289			E 20R, E 20RD
609 887	390 904			E 20R, E 20RD
625 035	388 289			E 20R, E 20RD
609 894			260 359	E 20R, E 20RD
624 864			292 194	
609 888			264 327	E 20R, E 20RD
609 895				
609 860	390 670	390 671	316 942	E 20R, E 20RD
609 892				E 20R, E 20RD

Záródarabok műanyag ajtókhoz 12 mm horonyhézag

A = vasalattengely mm-ben – () záródarab vasalattengely

O = felület

SL = RotoSil Nano

W = fehér (RAL 9016)

Csomagolási egység: 50 db

Profilrendszer Tok • Szárny	A	Sorozat	O	Csapda / retesz		E-nyitó / retesz	
				bal	jobb	bal	jobb
Rehau S730 554121 • 541130, 541150	13 (12,5)	AS 201	SL	390 659	390 660	390 667	390 668
Rehau S799 550000, 550010 • 550160, 550170	13 (12,5)	AS 201	SL	390 659	390 660	390 667	390 668
Rehau 541100 • 541130 szembenfekvő vasalatnut	13 (8,5)	AS 210	SL	390 744	390 745	390 748	390 749
Rehau 541100 • 541130 szembenfekvő vasalatnut	13 (12,5)	AS 271	SL	442 055	442 056	442 057	442 058
Rehau 541100 • 541130 szembenfekvő vasalatnut	13 (8,5)	AS 210	SL	390 744	390 745	390 748	390 749
Rehau Geneo 532305 • 532165	13 (12)	AS 445	SL	616 445	616 446	616 447	616 448
Roplasto 4K 253030 • 220400, 220600, 220700 szembenfekvő vasalatnut	13 (8,5)	AS 210	SL	390 744	390 745	390 748	390 749
Roplasto 7001 (4K)	13	AS 218	SL	390 802	390 794	390 797	390 798
Roplasto 4K 253030 • 220400, 220600, 220700 szembenfekvő vasalatnut	13 (12,5)	AS 271	SL	442 055	442 056	442 057	442 058
Salamander Design 2D 210020, 210030 • 211040 250220, 250230 • 251040	13 (11,5)	AS 221	SL	390 819	390 820	390 823	390 824
Salamander Design 3D 110220 • 211240	13 (11,5)	AS 221	SL	390 819	390 820	390 823	390 824
Schueco Corona + Sorozat 8500 8558, 8564, 8597, 8623 • 8577	13 (12)	AS 203	SL	390 684	390 685	390 690	390 691
Schueco Alu 167030 • 167050 167040 • 167060	22,5 (11,5)	AS 307	SL	449 827	449 828	449 829	449 830
Schueco CT 70 8819 • 8563, 8577, 8621	13 (12)	AS 203	SL	390 684	390 685	390 690	390 691
Schueco Corona 8101, 8102, 8107, 8109, 8132, 8134, 8205 • 8104, 8108, 8214	13 (11,5)	AS 204	SL W	390 699 390 701	390 700 390 702	390 705 390 707	390 706 390 708
Schueco CT 70 7802 • 8563, 8577, 8621	13 (11,5)	AS 204	SL	390 699	390 700	390 705	390 706
Spectus (korábbi HW Elite) Elite 60 – A03 • A40 Elite 70 – B07 • B45	19,5 (18,5 F/R) (20 Z)	AS 563	SL	449 602	449 603		
Thyssen Prestige AD13 L10, L20, L30, L60 • H30, H40, Z105 L676, H576 • H476 LD24 • HD40	13 (12)	AS 212	SL	390 754	390 755	390 758	390 759
Trocal Innonova 510200 • 522100, 522400	13 (8,5)	AS 229	SL	390 873	390 874	390 875	390 876
Trocal Sorozat 900 (középtömítéssel) 910100, 910700, 930200, 930400, 935100, 935200 • 920700	9 (8,5)	AS 229	SL	390 873	390 874	390 875	390 876
Trocal Economic/Comfort 110100, 110200 • 120100, 120200	13 (11,5)	AS 239	SL	390 915	390 916	444 825	444 826
Trocal Innonova 510400 • 522400, 522500, 520600 / 610130 • 622140/610230 • 622440	13 (11,5)	AS 239	SL	390 915	390 916	444 825	444 826
Trocal Innonova 70AD Plus	9	AS 229	SL				
Veka FSS 101160 • 105169	13 (12 F/R)	AS 577	SL	449 178	449 179		

Kombinált záródarab acélcsap-acélkampó	Acélcsap záródarab	Pántbiztosító	V csap záródarab	E-nyitó
állítható				
				
Cikkszám	Cikkszám	Cikkszám	Cikkszám	Modell
609 860	390 670	390 671	316 942	E 20R, E 20RD
609 860	390 670	390 671	316 942	E 20R, E 20RD
609 875	390 751		260 359	E 17R
609 894	392 615		260 359	E 20R, E 20RD
609 875			260 359	E 17R
609 875	390 751		260 359	E 17R
609 880	390 803	390 804	260 399	E20R, E 20RD
609 894	392 615		260 359	E 20R, E 20RD
609 881	390 826	390 827		E 20R, E 20RD
609 881	390 826	390 827		E 20R, E 20RD
609 862	390 695		331 490	E 20R, E 20RD
				E 17R
609 862			331 490	E 20R, E 20RD
609 863	390 710		350 191	E 20R, E 20RD
609 863			260 357	E 20R, E 20RD
610 064				
609 876		390 762	260 394	E 20R, E 20RD
609 884			290 128	E 17R
609 884			260 397 B ⁾ 260 398 J ⁾	E 17R
609 889	390 917			E 20R, E 20RD
609 889	390 917			E 20R, E 20RD
609 884				
609 897				

Záródarabok műanyag ajtókhoz 12 mm horonyhézag

A = vasalattengely mm-ben – () záródarab vasalattengely

O = felület

SL = RotoSil Nano

W = fehér (RAL 9016)

Csomagolási egység: 50 db

Profilrendszer Tok • Szárny	A	Sorozat	O	Csapda / retesz		E-nyitó / retesz	
				bal	jobb	bal	jobb
Veka 70 101144, 101109 • 105120, 105121	13 (12 F/R)	AS 577	SL	449 178	449 179		
Veka 58 101140 • 104004	13 (12 F/R)	AS 577	SL	449 178	449 179		
Veka Matrix 58 101140 • 105004	13 (12)	AS 226	SL	390 853	390 854	390 857	390 858
Veka Softline AD 101085, 101086, 101094, 102086 • 105081 101111 • 105123	15,5 (12)	AS 233	SL	390 885	390 886	390 887	390 888
Veka Softline AD 101085, 101086, 101094, 102086, 101111 • 105081, 103122, 103125, 105123, 105124	15,5 (14,5)	AS 215	SL	390 779	390 780	390 783	390 784
Veka Softline AD 102196 • 103196 szembenfekvő vasalatnut	13 (12,5)	AS 271	SL	442 055	442 056	442 057	442 058
Veka Softline 82 ? • ?	15,5 (14,5)	AS 215	SL	390 779	390 780	390 783	390 784
Veka Softline ? • 113270	13 (12)	AS 226	SL	390 853	390 854	390 857	390 858
Veka Topline 101200, 102200, 101205, 101204, 101203 • 103202/ 101214, 101208 • 103240, 103242, 103241	13 (12)	AS 226	SL	390 853	390 854	390 857	390 858
Veka Topline 101200, 101205 • 105200 101214 • 105200, 105232	15,5 (14,5)	AS 215	SL	390 779	390 780	390 783	390 784
Veka 101086 • 103098 / 102215 • 103242 / 101208 • 103232	13 (12)	AS 226	SL	390 853	390 854	390 857	390 858
Veka Softline AD 102196 • 105123	15,5 (14)	AS 261	SL	392 619	392 618	456 879	456 880
Veka Softline AD/MD	9 (8,5)	AS 219	SL	390 807	390 808	390 811	390 812
Veka Topline 102236 • 105200, 105232	15,5 (14)	AS 261	SL	392 619	392 618	456 879	456 880
Winhouse 3K	9	AS 205	SL				
Winhouse 5K	9	AS 219	SL				
WHS Space 4 P10212 • P65240, P65241 szembenfekvő vasalatnut	13 (12,5)	AS 271	SL	442 055	442 056	442 057	442 058
Wymar 2500	13	AS 326	SL	449 998	449 999		
Wymar 2500	13	AS 626	SL	450 650	450 651		
Wymar 3000	13	AS 327	SL	450 550	450 551	450 762	450 763
Középen felnyíló, szemben fekvő vasalat horony Ideal 2000/3000, Gealan 3000/7000, KBE, Rehau, Ropplasto 4K	8,5	AS 210	SL	390 744	390 745	390 748	390 749
Középen felnyíló, szemben fekvő vasalat horony Ideal 2000/3000, Gealan 3000/7000, KBE, Rehau, Ropplasto 4K	13	AS 271	SL	442 055	442 056	442 057	442 058

Kombinált záródarab acélcsap-acélkampó	Acélcsap záródarab	Pántbiztosító	V csap záródarab	E-nyitó
állítható				
				
Cikkszám	Cikkszám	Cikkszám	Cikkszám	Modell
609 897				
609 897				
609 883	390 860		260 396	E 20R, E 20RD
609 885				E 20R, E 20RD
609 879	390 786			E 20R, E 20RD
609 894			260 359	E 20R, E 20RD
609 879				E 20R, E 20RD
609 883	390 860		260 396	E 20R, E 20RD
609 883	390 860		260 396	E 20R, E 20RD
609 879	390 786			E 20R, E 20RD
609 883	390 860		260 396	E 20R, E 20RD
624 863				E 20R, E 20RD
624 861			260 392	E 17R
624 863				E 20R, E 20 RD
609 864		390 722		
624 861				
609 894			260 359	E 20R, E 20RD
625 037			284 091	
625 040				
625 039			374 194	E 20R, E 20RD
609 875				
609 894				

1) Bei Türanschlag bal – rechtes V csap záródarab verwenden und umgekehrt.

Szárnyperemrúdzár

Szárnyperemrúdzár

Megnevezés	O Cikkszám CsE
① 1865	SL 476 518 10
② 2000	SL 493 576 10

Szárnyperemrúdzár műanyag ajtóhoz

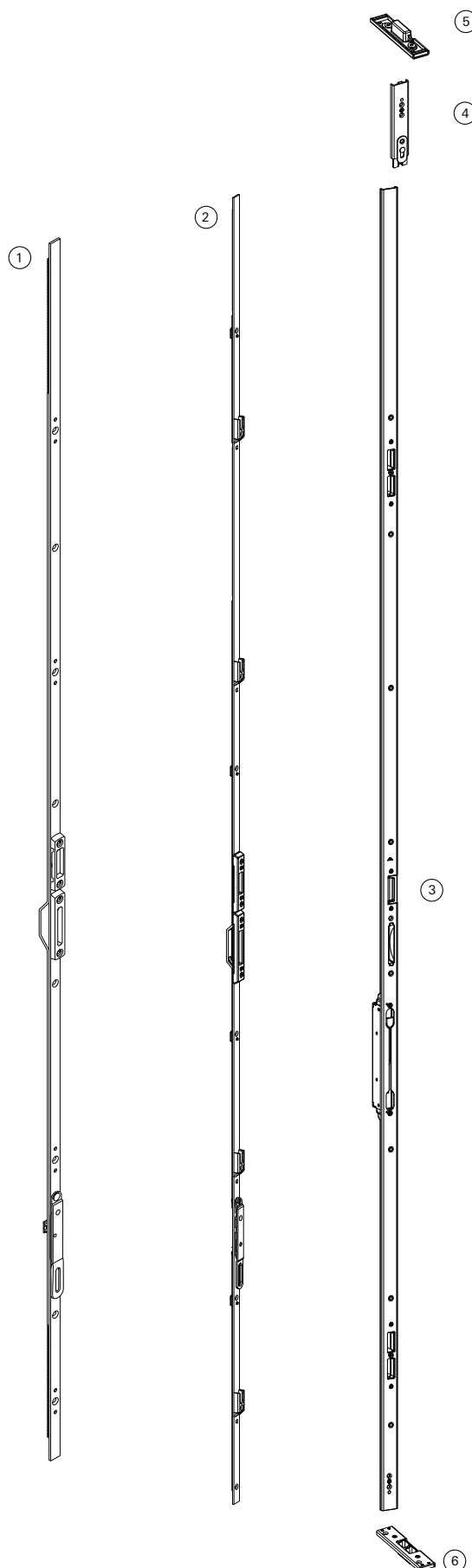
Megnevezés	Tengely mm	Profil (U)	O Cikkszám CsE
③ 2 kominált záródorab			előlap hossz 2230
SFG-2C-0203 / F-R / bal	13	AS 901 U29	SL 619850 5
SFG-2C-0203 / F-R / jobb			SL 619851 5
SFG-2C-0203 / E-R / bal	12	AS 901 U29	SL 629 905 5
SFG-2C-0203 / E-R / jobb			SL 629 906 5
SFG-2C-0203 / F-R / bal	12	AS 904 U29	SL 619848 5
SFG-2C-0203 / F-R / jobb			SL 619849 5
2 kominált záródorab			előlap hossz 2530
SFG-2C-0207 / bal	13	AS 902 U29	SL 629 903 5
SFG-2C-0207 / jobb			SL 629 904 5

④ Kizáróelem műanyag ajtóhoz

Megnevezés	Tengely mm	Profil (U)	O Cikkszám CsE
SFG-kizáróelem 132 / bal	13	AS 901 U29	SL 493802 50
SFG-kizáróelem 132 / jobb			SL 493803 50
SFG-kizáróelem 132 / bal	12	AS 904 U29	SL 493804 50
SFG-kizáróelem 132 / jobb			SL 493815 50

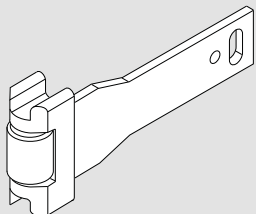
Záródorab

⑤ Profil rendszer	O Cikkszám CsE
Aluplast 2000	SL 349272 50
Aluplast 4000	SL 349300 50
Gealan 3000, 7000, 8000	SL 349247 50
Rehau S730	SL 349226 50
Schüco Corona	SL 349300 50
⑥ Küszöb	A O Cikkszám CsE
BKV (sima kivitel)	9 SL 371719 50
Eifel 58, Eifel 62	13 SL 371717 50
BKV	9 SL 371723 50
	13 SL 371721 50



Alkatrészek

Görgős csapda (csak DoorSafe C 500)



Kilincstávolság	Cikkszám	CsE
35mm	242659	50
40mm	242660	50
45mm	242661	50
50mm	242662	50
55mm	242663	50
65mm	242664	50
70mm	242665	50
80mm	242666	50

Görgős csapda fogadó



Kivitel	Cikkszám	CsE
műanyagos zárólemezhez	222539 ¹⁾	–
műanyagos zárólemezhez	222540 ²⁾	–
fás zárólemezhez	222542 ³⁾	–
fás zárólemezhez	222543 ⁴⁾	–

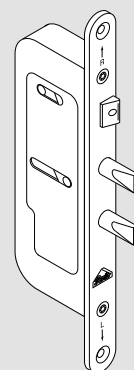
¹⁾ minden műanyag profilhoz alkalmazható e-nyitó/retesz zárfogadóhoz, kivétel a Serie AS 215 és AS 227

²⁾ Serie AS 215 és AS 227 műanyag profilhoz alkalmazható e-nyitó/retesz zárfogadóhoz

³⁾ minden fa ajtóhoz alkalmazható csapda/retesz zárólemezhez (e-nyitós kivitel)

⁴⁾ minden fa ajtóhoz alkalmazható csapda/retesz zárodarabhoz

Pántbiztosítás



Méret	O	Cikkszám	CsE
16/3	SL	263073	10
20/3	SL	263074	10

Veret garnitúrák

Normál bejárati ajtózárahhoz

Kilincses veret, 8 mm kilincstengely
92 mm kilincstávolság,
87-92 mm profilvastagsághoz

Szín	Rögzítőcsavarok száma	Cikkszám
Natúrezüst	3	629 854
Matt titán	3	625 036
Fehér	3	627 766
Sötét barna	3	627 767
Bronz	3	627 769
Sötét bronz	3	632 054

Kilincses veret, 8 mm kilincstengely
92 mm kilincstávolság (kép nélkül)

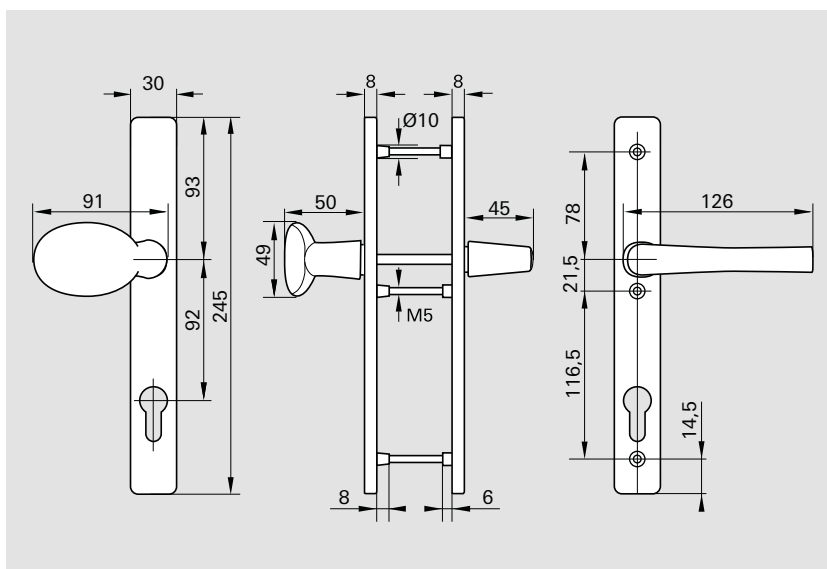
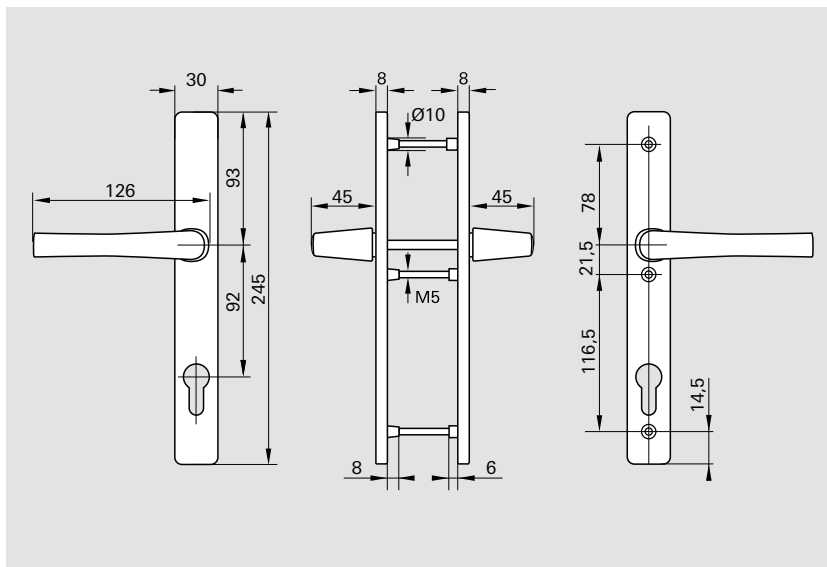
Szín	Rögzítőcsavarok száma	Cikkszám
Natúrezüst	2	319 782
Arany	2	319 953
Fehér	3	355 549
Sötét barna	3	355 550
Bronz	3	388 461

Gombos veret, 8 mm kilincstengely
92 mm kilincstávolság
87-92 mm profilvastagsághoz

Szín	Rögzítőcsavarok száma	Cikkszám
Natúrezüst	3	629 850
Matt titán	3	625 038
Fehér	3	625 041
Sötét barna	3	625 042
Bronz	3	625 043
Sötét bronz	3	632 055

Gombos veret, 8 mm kilincstengely
92 mm kilincstávolság (kép nélkül)

Szín	Rögzítőcsavarok száma	Cikkszám
Sötét barna	2	335 086
Fehér	2	335 087

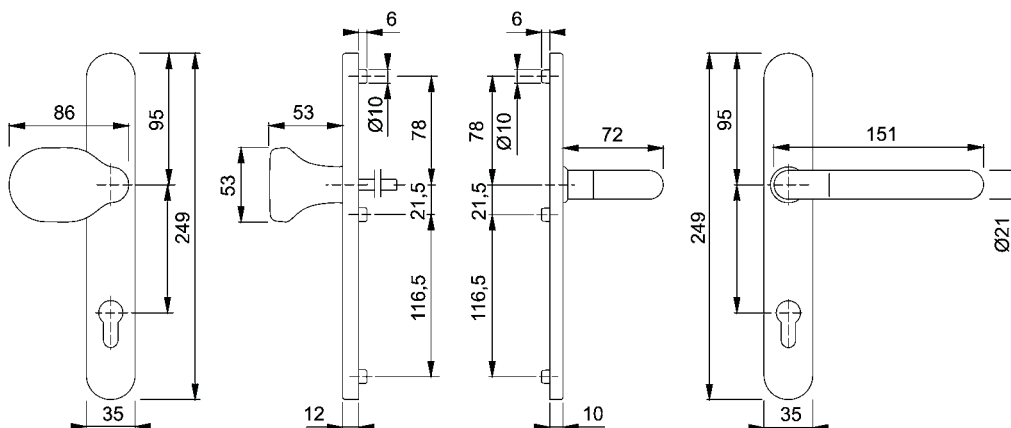


Veret garnitúrák

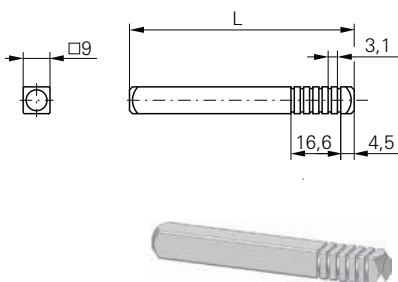
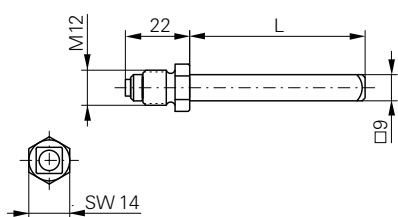
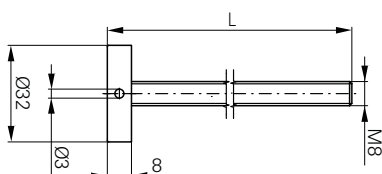
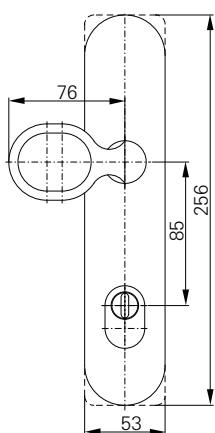
Vészkijáratú ajtózárakhoz - DIN EN 179



Kilincsgarnitúra		
Megnevezés	Specifikáció	Cikkszám
Kilincsgarnitúra alumínium	F1-matt natúr alumínium/Profilcilinder-92, 9 mm Ajtólap vastagság: 67-72 mm Csavarszükséglet: M6/EN 179 DO 20.5.02	618 987
Kilincsgarnitúra fehér	F9016 - fehér/Profilcilinder-92, 9 mm Ajtólap vastagság: 67-72 mm Csavarszükséglet: M6/EN 179 DO 20.5.02	618 988
Kilincsgarnitúra rozsdamentes acél	F69 - matt rozsdamentes acél/Profilcilinder-92, 9 mm Ajtólap vastagság: 67-72 mm Csavarszükséglet: M6/EN 179 DO 20.5.02	618 989



Veret garnitúrák Pánikzárakhoz - DIN EN 1125



Nyomórúd

Megnevezés	Specifikáció	Cikkszám
Nyomórúd rozsdamentes acél	Matt rozsdamentes acél EN 1125, EN 1634, DIN 4102 18. rész, Profilcylinder 92 mm, alkalmazható DIN szerint balos és jobbos kivitelként	619 036
Nyomórúd alumínium	Ezüst színű F1 EN 1125, EN 1634, DIN 4102 18. rész, Profilcylinder 92 mm, alkalmazható DIN szerint balos és jobbos kivitelként	619 037

Külsőveret váltócsap nélkül

Megnevezés	Specifikáció	Cikkszám
Külsőveret rozsdamentes acél	Veretelőlap 160/felület: ER rozsdamentes acél 1.4301	619 038
Külsőveret alumínium	Veretelőlap 160/felület: F1 alumínium	619 039

Külsőveret rögzítő

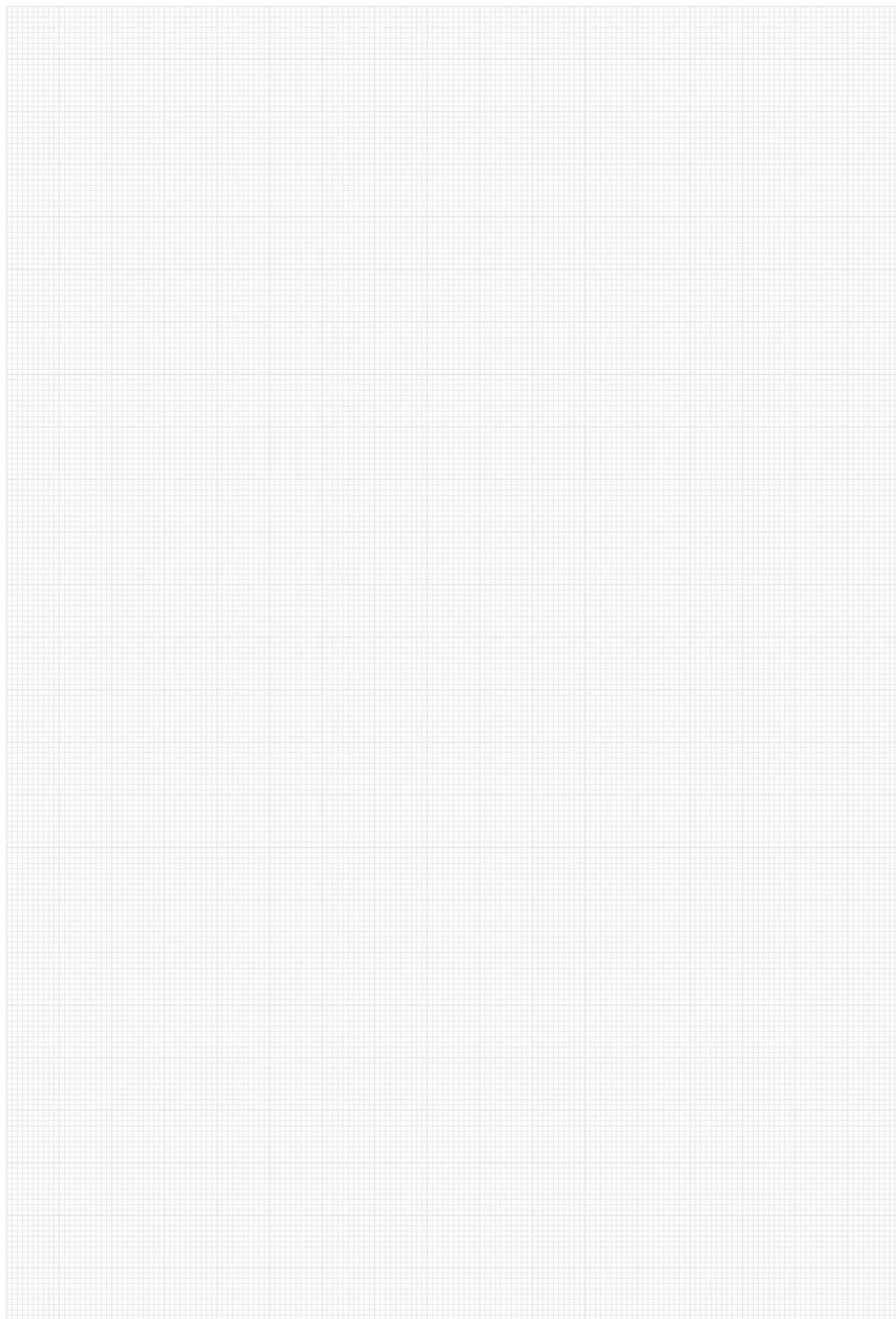
Megnevezés	Specifikáció	Cikkszám
50-80 mm M8	Rögzítő külsőverethez Ajtólap vastagság: 50-80 mm/M8	619 040

Váltócsap külső verethez

Megnevezés	Specifikáció	Cikkszám
9/80 mm	Váltócsapt excenteres furattal 9 mm-es négyszögtengely/Hossz 80 mm/ Ajtólap vastagság: 46-70 mm	619 043
9/100 mm	Váltócsapt excenteres furattal 9 mm-es négyszögtengely/Hossz 100 mm/ Ajtólap vastagság: 66-90 mm	619 042
9/120 mm	Váltócsapt excenteres furattal 9 mm-es négyszögtengely/Hossz 120 mm/ Ajtólap vastagság: 86-110 mm	619 041

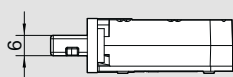
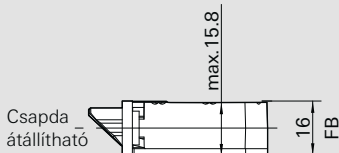
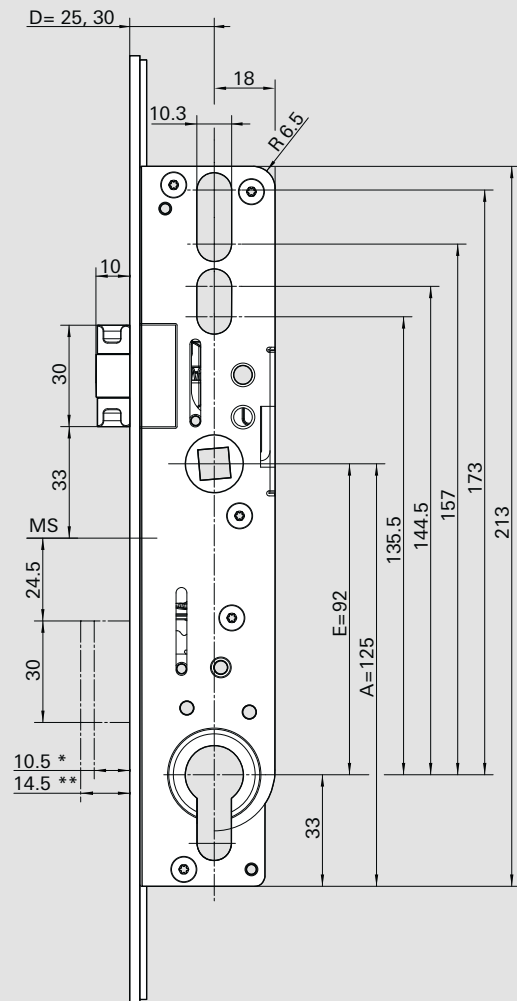
Négyszögtengely rögzítővel, külsőveret nélküli szereléshez

Megnevezés	Specifikáció	Cikkszám
9/55 mm rögzítővel	9 mm-es négyszögtengely másodszárnra történő rögzítéshez Négyszögtengely 9x9 mm/Rögzítővel/Hossz 55 mm Ajtólap vastagság: 40-64 mm	619 044
9/75 mm rögzítővel	9 mm-es négyszögtengely másodszárnra történő rögzítéshez Négyszögtengely 9x9 mm/Rögzítővel/Hossz 75 mm Ajtólap vastagság: 60-84 mm	619 045
9/95 mm rögzítővel	9 mm-es négyszögtengely másodszárnra történő rögzítéshez Négyszögtengely 9x9 mm/Rögzítővel/Hossz 95 mm Ajtólap vastagság: 80-104 mm	619 046



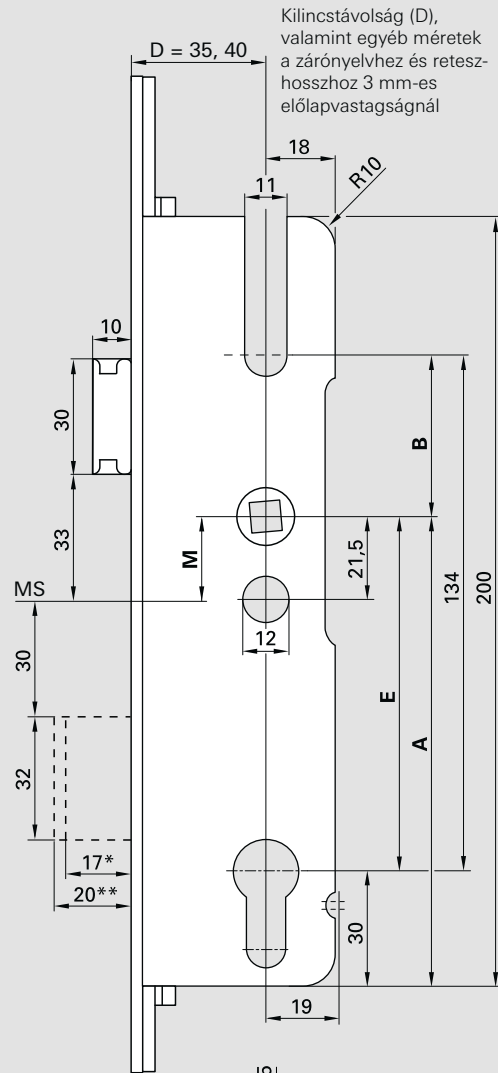
Alkatrész méretek C500 / C600 főzár

C600 főzár, kilincstávolság 25 mm, 30 mm

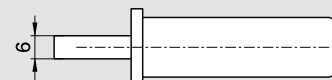


* 25 mm kilincstávolság esetén
** 30 mm kilincstávolság esetén

C500 főzár, kilincstávolság 35 mm, 40 mm



Kilincstávolság (D), valamint egyéb méretek a zárnyelvhez és retesz-hosszhoz 3 mm-es előlapvastagságnál



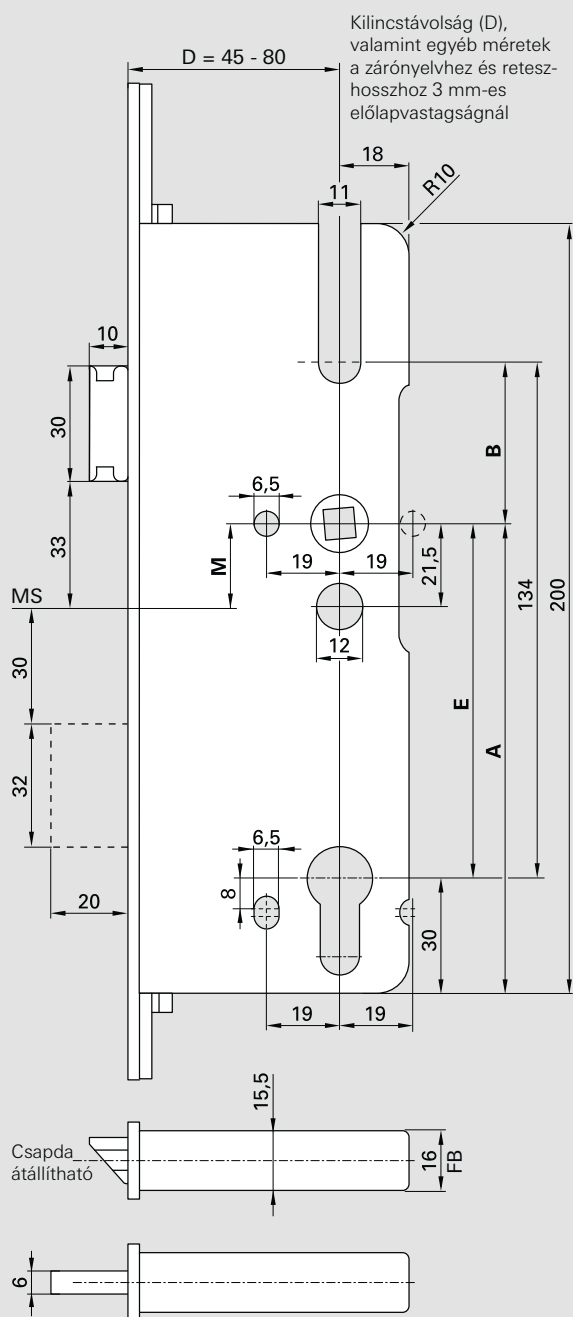
* 35 mm kilincstávolság esetén
** 40 mm kilincstávolság esetén

E	A	B	M
85	115	49	15
88	118	46	18
92	122	42	22

Alkatrész méretek

C500 főzár

C500 főzár, 45 mm kilincstávolságtól

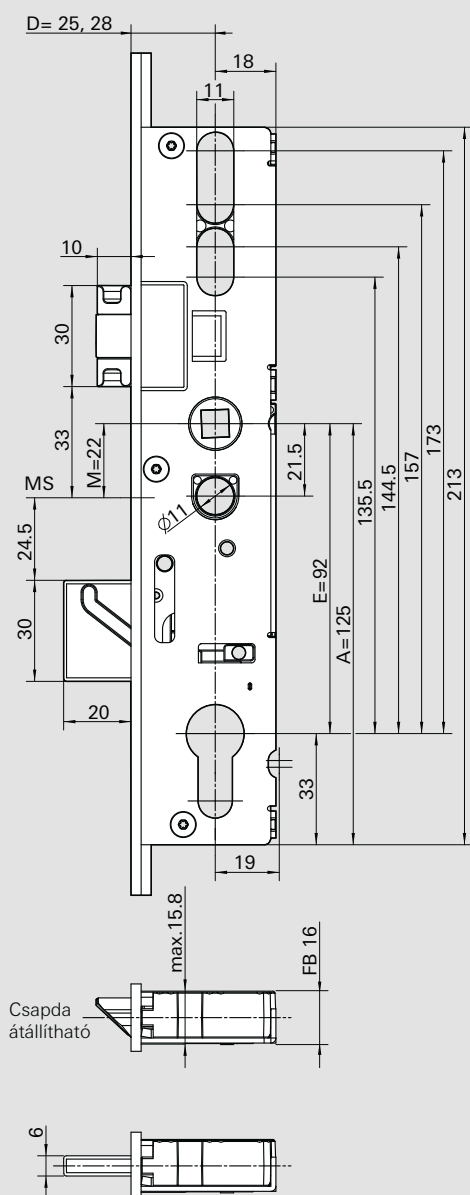


Kilincstávolság						E	A	B	M
45	50	55	65	70	80				
-	-	•	•	•	•	72	102	62	2
•	•	•	•	•	•	85	115	49	15
•	•	•	•	•	•	88	118	46	18
•	-	-	-	-	-	90	120	44	20
•	•	•	•	•	•	92	122	42	22

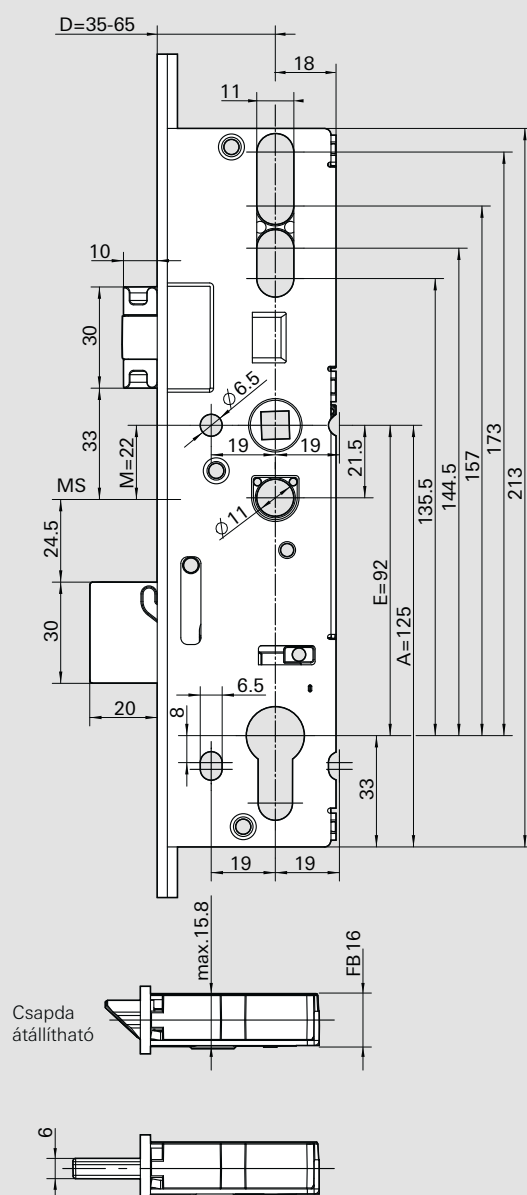
Alkatrész méretek

H600 főzár

H600 főzár, kilincstávolság 25 mm, 28 mm



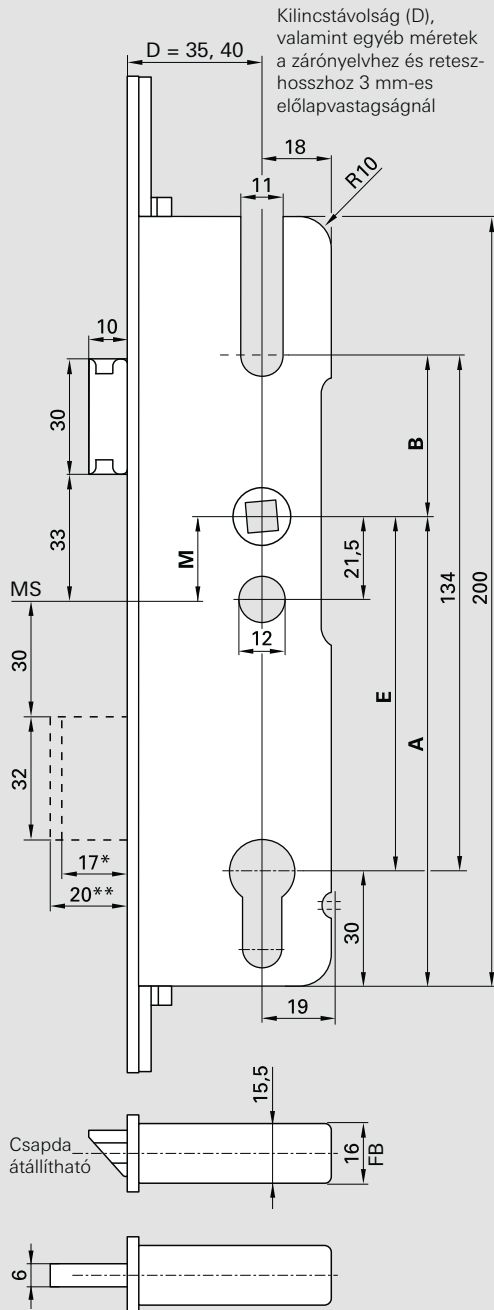
H600 főzár, kilincstávolság 35 – 65 mm



Alkatrész méretek

P600 / P650 főzár

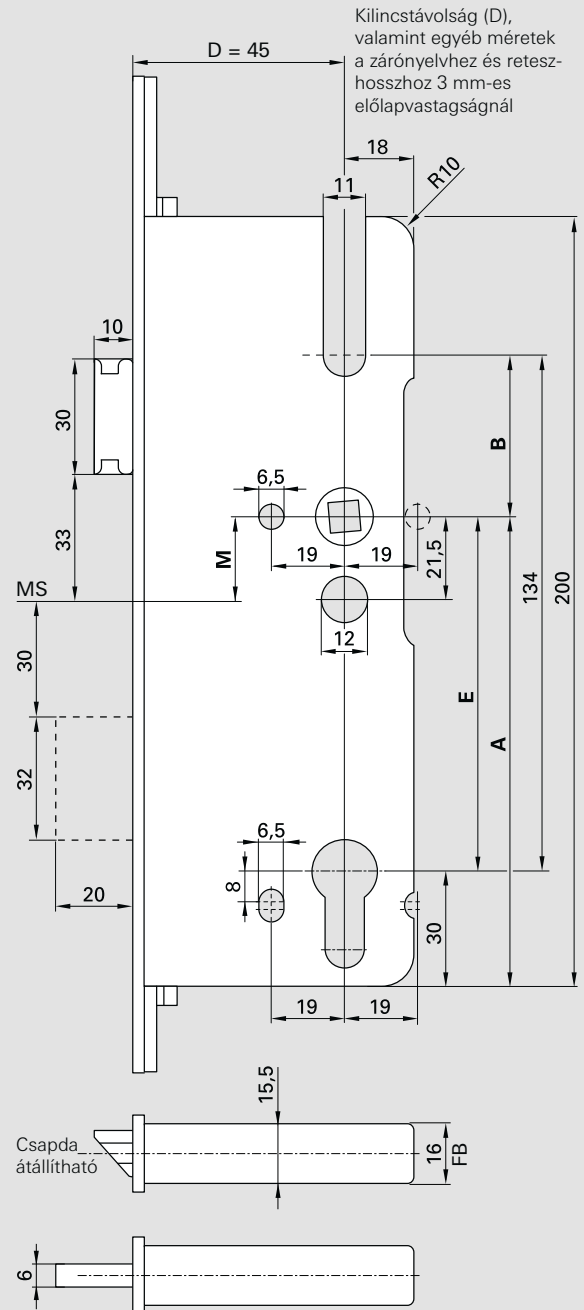
P600/P650 főzár, kilincstávolság 35mm, 40mm



* 35mm kilincstávolság esetén
** 40mm kilincstávolság esetén

E	A	B	M
92	122	42	22

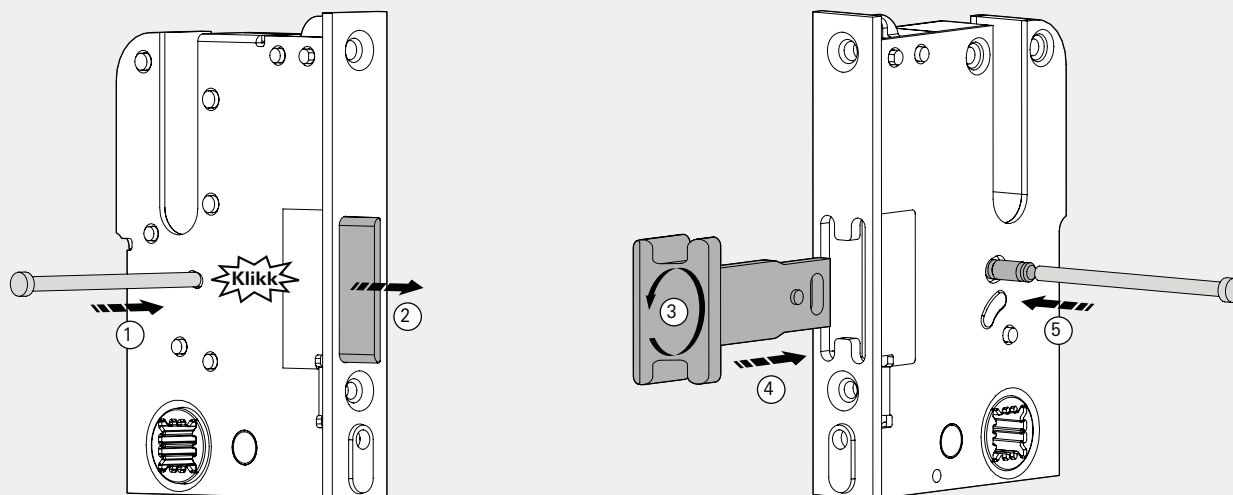
P600/P650 főzár, kilincstávolság 45mm



E	A	B	M
92	122	42	22

Csapda megfordítása

Csapda megfordítása C500 / P600 / P650

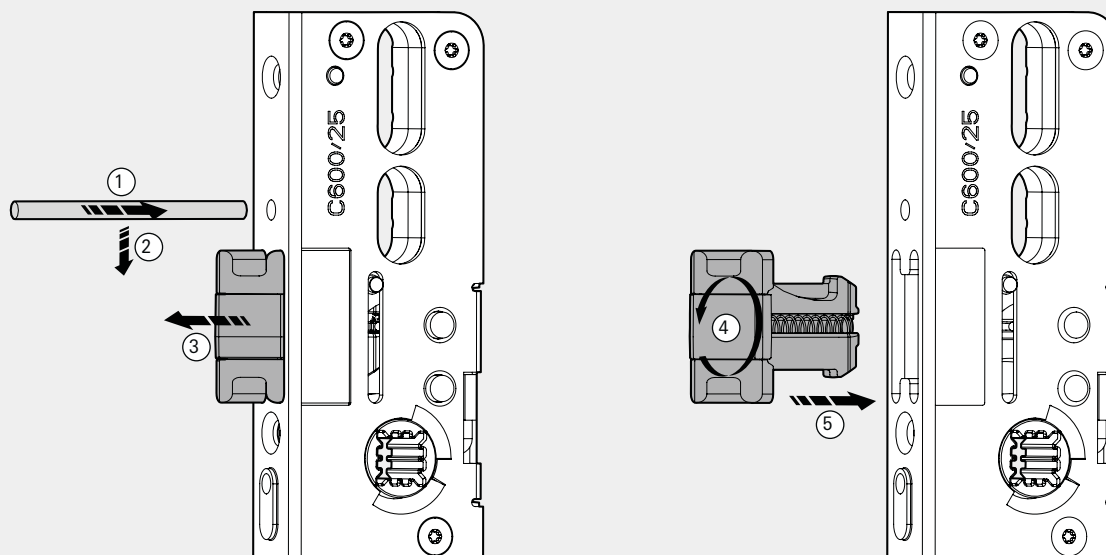


Csapda megfordítás lépései – C500 / P600 / P650

- ① Egy stiftet (Ø max. 2,5 mm) kattanásig a képen látható lyukba betolni.
Figyelem: a reteszelőcsapot közben nem kilőzni!
- ② Csapdát kiemelni

- ③ Csapdát megfordítani
- ④ A csapdát pontosan a helyére illeszteni, majd visszatolni
- ⑤ A reteszelőcsapot visszatolni

Csapda megfordítása C600 / H600



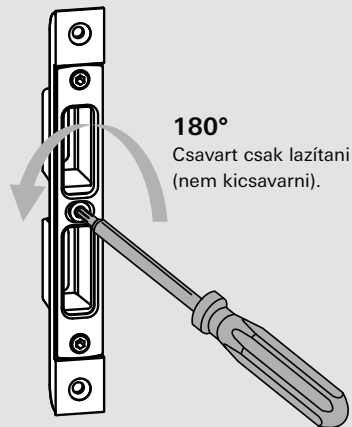
Csapda megfordítás lépései – C600 / H600

- ① Egy stiftet (Ø max. 3 mm) a képen látható lyukba betolni.
Figyelem: a csapdát csak függőleges helyzetben és reteszelt állapotban szabad megfordítani. Közben a diót ne mozgassuk!
- ② A stiftet könnyedén lefelé nyomni
- ③ A csapda kioldódik és kihúzható

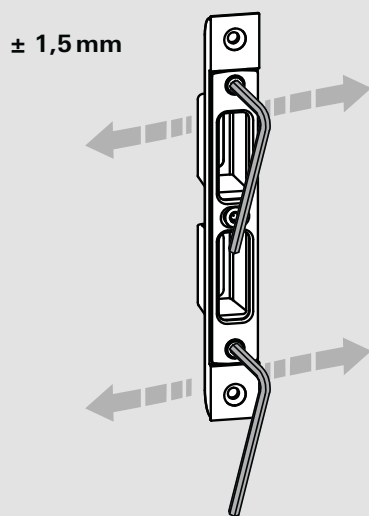
- ④ Csapdát megfordítani
- ⑤ A csapdát pontosan a helyére illeszteni, majd visszatolni

Tok alkatrészek állíthatósága

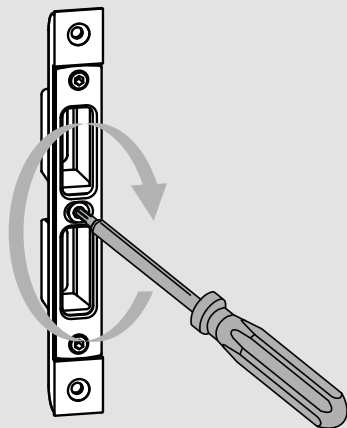
1.



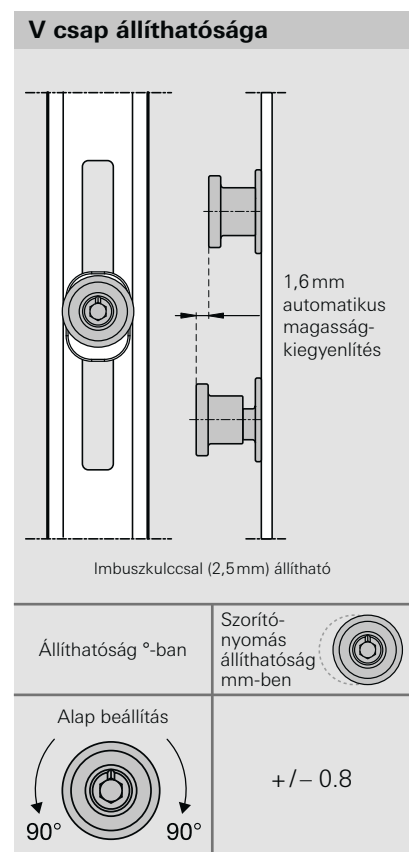
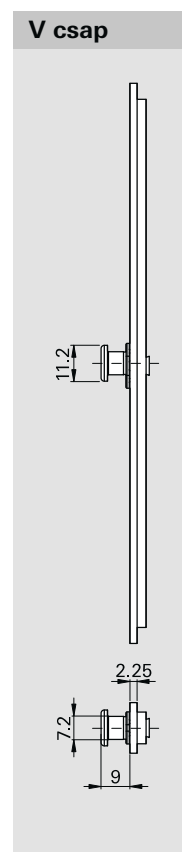
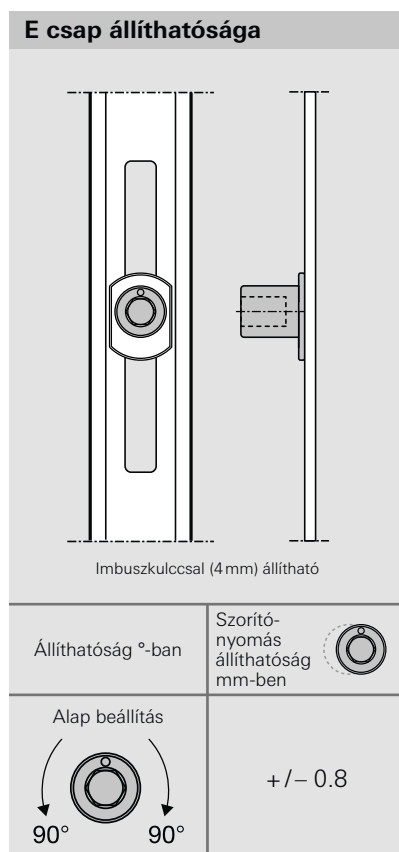
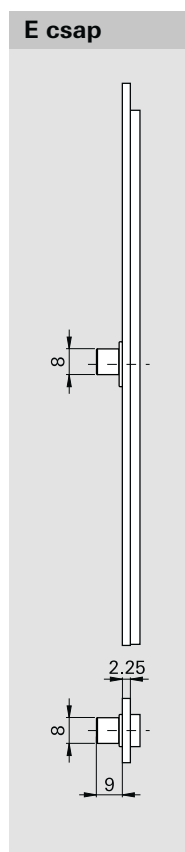
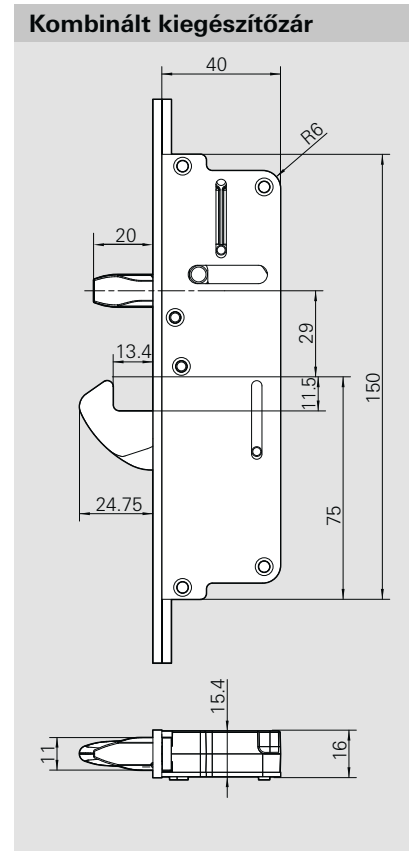
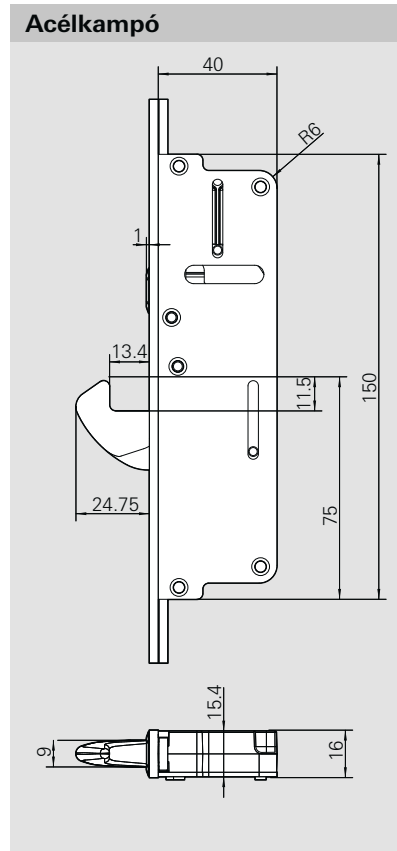
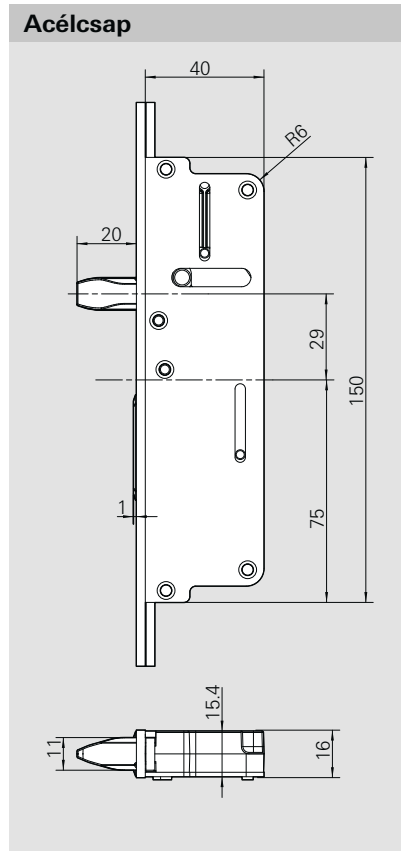
2.



3.

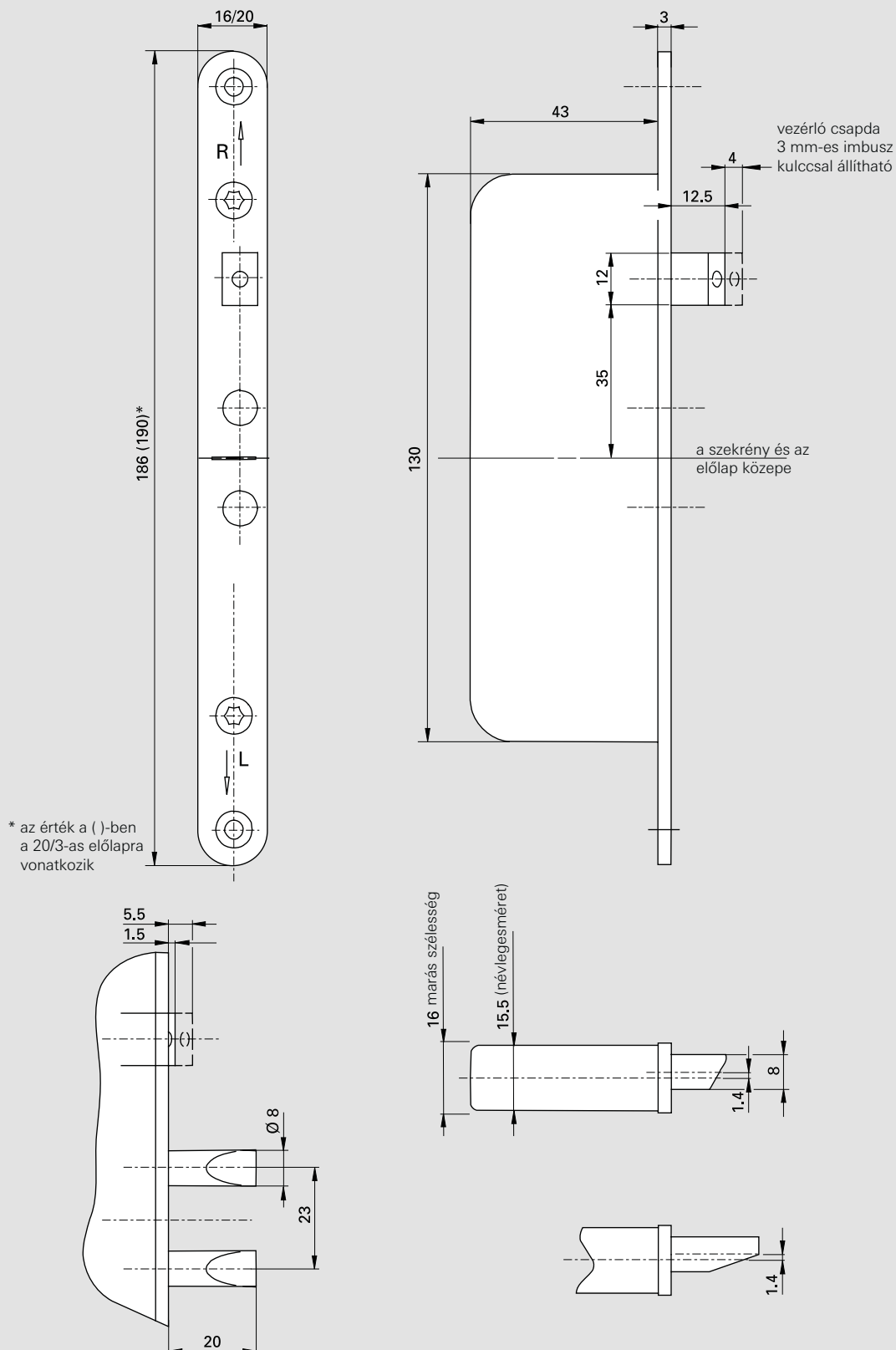


Alkatrész méretek



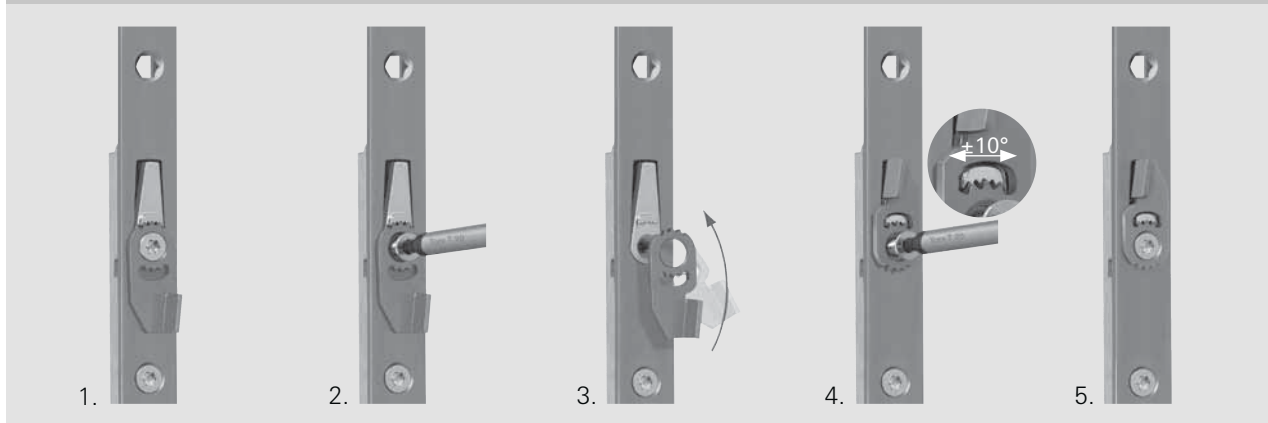
Alkatrész méretek

Pántbiztosítás

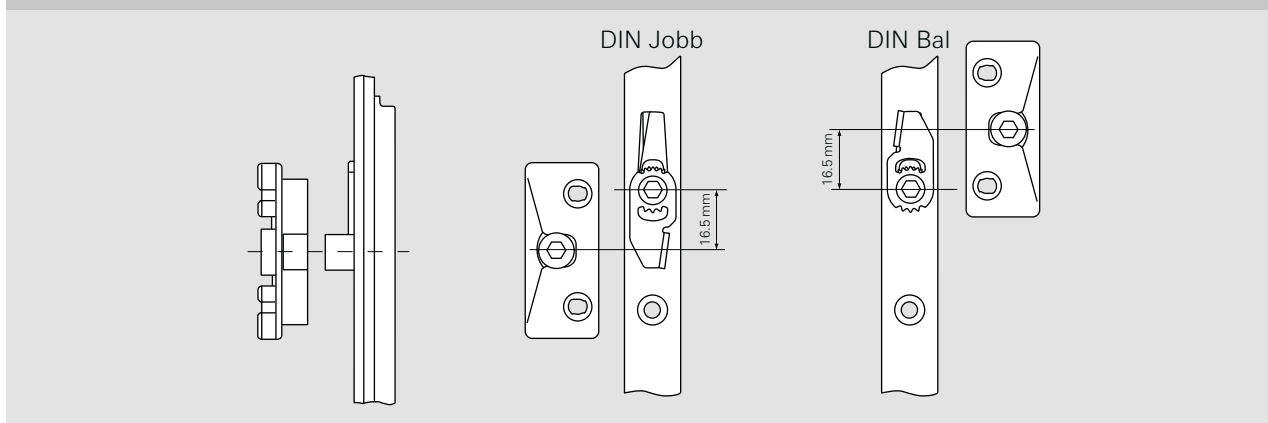


Alkatrész méretek

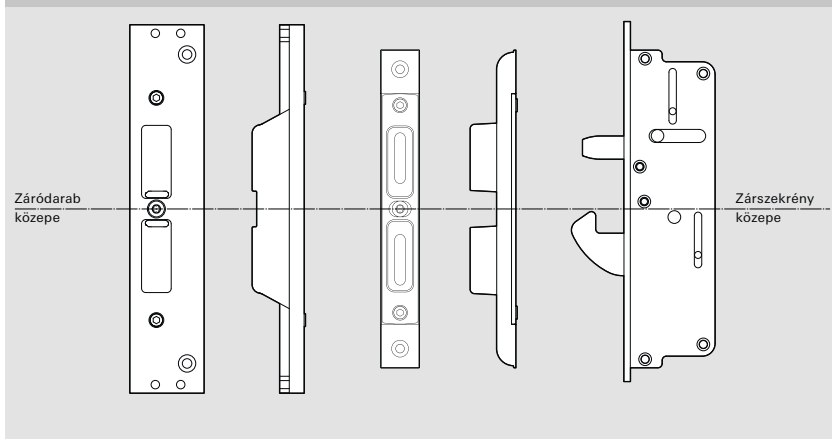
PowerLock jobbos/balos állíthatósága és finom beállítása



PowerLock tokrész

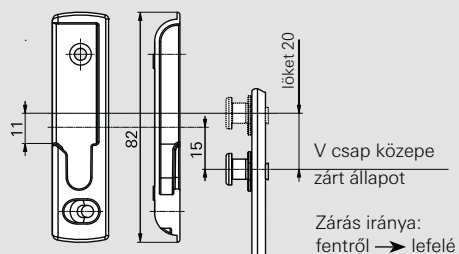


Kombinált záródarab

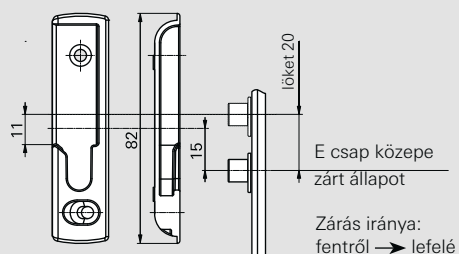


Alkatrész méretek

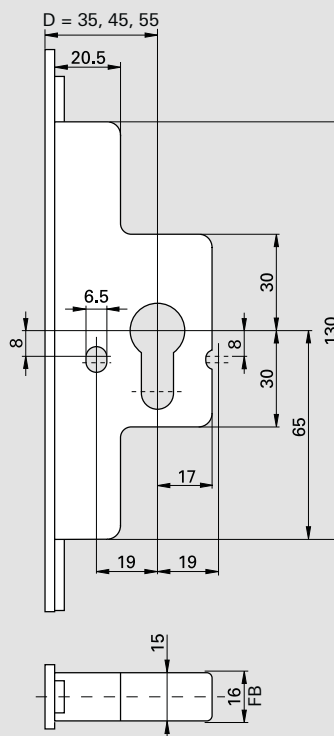
V csap



E csap



Másodcilinder




Eifel T bejárati ajtó küszöb Termék ismertetés

Alkalmazási tartomány

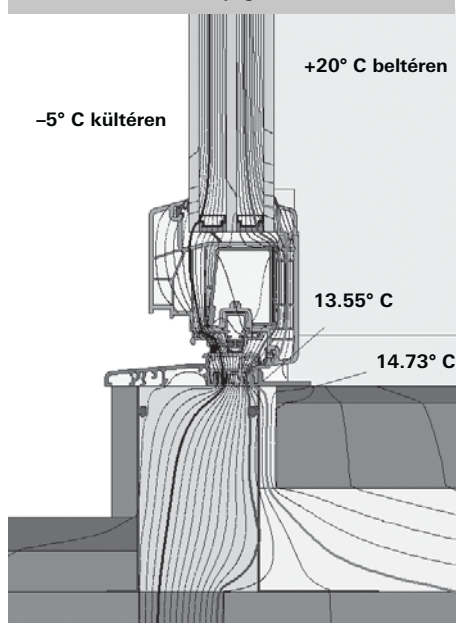
- fa- és műanyag bejárati ajtókhoz
- kifelé és befelé nyíló ajtókhoz
- újépítés és felújítás esetén is alkalmazható

Termék tulajdonságok

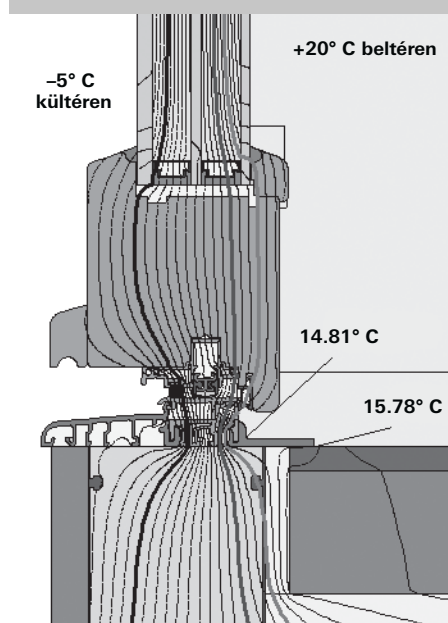
- DIN 18040 szabvány szerinti akadálymentesség
- Küszöbmagasság 20 mm
- Csapóeső ellen szigetel, ift minősítés
- Megfelel a DIN 4108-4 hőszigetelési szabványnak
- Rejtett csavarozás
- 15 különböző beépítési mélység (40 mm – 140 mm)
- Kiváló UV- és kopásállóság



Eifel T küszöb műanyaghoz



Eifel T küszöb fához



Eifel TB teraszajtó küszöb Termék ismertetés

Alkalmazási tartomány

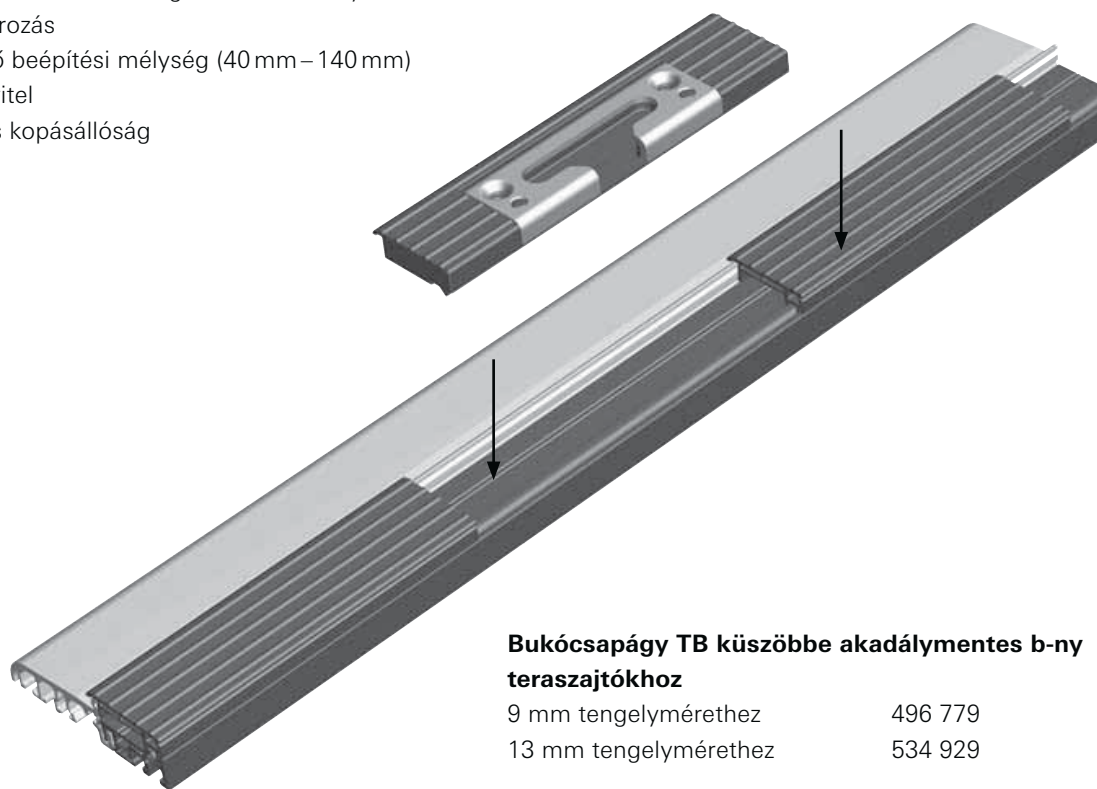
- fa- és műanyag bukó-nyíló terasz ajtókhöz
- újépítés és felújítás esetén is alkalmazható

Termék tulajdonságok

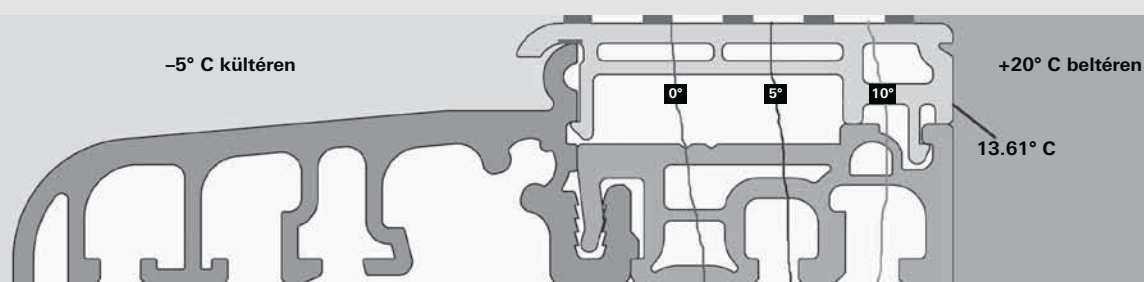
- DIN 18040 szabvány szerinti akadálymentesség
- Küszöbmagasság 20 mm
- Csapóeső ellen szigetel
- Megfelel a DIN 4108-4 hőszigetelési szabványnak
- Rejtett csavarozás
- 15 különböző beépítési mélység (40 mm – 140 mm)
- Bordázott kivitel
- Kiváló UV- és kopásállóság

Záródarab hely – Eifel TB

Stabil, síkba illeszkedő záródarab elhelyezés a profil megmunkálása nélkül.



Hőszigetelés DIN 4108-4 szabvány szerint



Eifel T bejárati ajtó küszöb

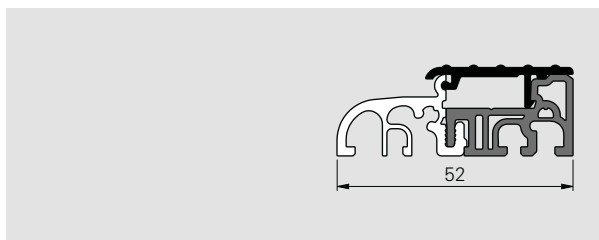
Cikk áttekintés



Eifel 40 T – bordázott felület

Megnevezés	Hossz	Felület	Cikkszám	CsE
40 T bordázott	6 m	E6/C-0 / fekete	542655	60 m
40 T bordázott	6 m	E6/C-0 / szürke	542656	60 m

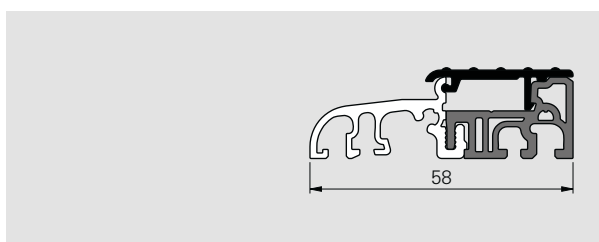
40 T bordázott	1,18 m	E6/C-0 / fekete	542658	5 db
40 T bordázott	1,18 m	E6/C-0 / szürke	542659	5 db



Eifel 52 T – bordázott felület

Megnevezés	Hossz	Felület	Cikkszám	CsE
52 T bordázott	6 m	E6/C-0 / fekete	544931	60 m
52 T bordázott	6 m	E6/C-0 / szürke	544932	60 m

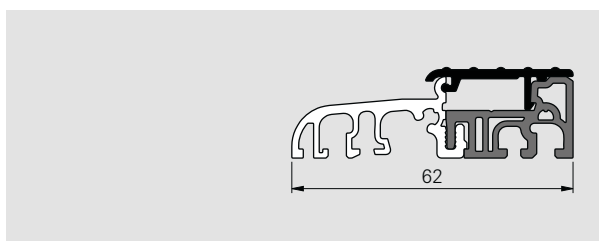
52 T bordázott	1,18 m	E6/C-0 / fekete	544934	5 db
52 T bordázott	1,18 m	E6/C-0 / szürke	544935	5 db



Eifel 58 T – bordázott felület

Megnevezés	Hossz	Felület	Cikkszám	CsE
58 T bordázott	6 m	E6/C-0 / fekete	542664	60 m
58 T bordázott	6 m	E6/C-0 / szürke	542665	60 m

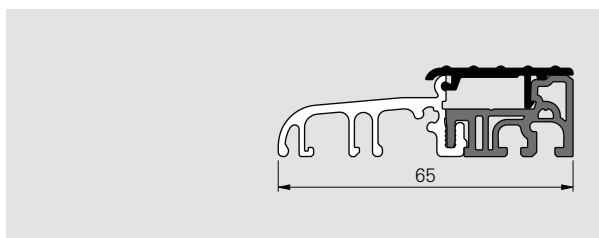
58 T bordázott	1,18 m	E6/C-0 / fekete	542667	5 db
58 T bordázott	1,18 m	E6/C-0 / szürke	542668	5 db



Eifel 62 T – bordázott felület

Megnevezés	Hossz	Felület	Cikkszám	CsE
62 T bordázott	6 m	E6/C-0 / fekete	542681	60 m
62 T bordázott	6 m	E6/C-0 / szürke	542682	60 m

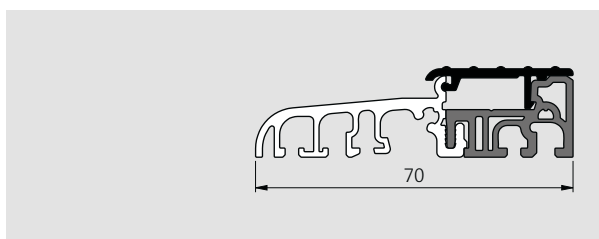
62 T bordázott	1,18 m	E6/C-0 / fekete	542684	5 db
62 T bordázott	1,18 m	E6/C-0 / szürke	542685	5 db



Eifel 65 T – bordázott felület

Megnevezés	Hossz	Felület	Cikkszám	CsE
65 T bordázott	6 m	E6/C-0 / fekete	542756	60 m
65 T bordázott	6 m	E6/C-0 / szürke	542757	60 m

65 T bordázott	1,18 m	E6/C-0 / fekete	542759	5 db
65 T bordázott	1,18 m	E6/C-0 / szürke	542760	5 db



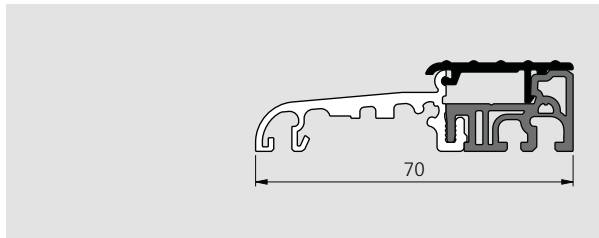
Eifel 70 T – bordázott felület

Megnevezés	Hossz	Felület	Cikkszám	CsE
70 T bordázott	6 m	E6/C-0 / fekete	542696	60 m
70 T bordázott	6 m	E6/C-0 / szürke	542697	60 m

70 T bordázott	1,18 m	E6/C-0 / fekete	542699	5 db
70 T bordázott	1,18 m	E6/C-0 / szürke	542700	5 db

Eifel T bejárati ajtó küszöb

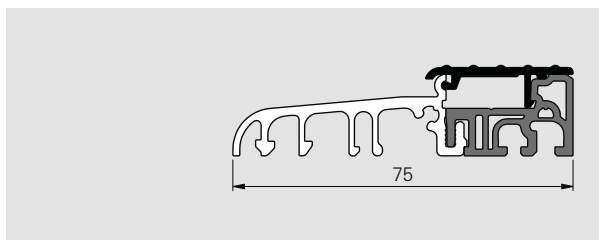
Cikk áttekintés



Eifel 70 T II – bordázott felület

Megnevezés	Hossz	Felület	Cikkszám	CsE
70 T II bordázott	6 m	E6/C-0 / fekete	546456	60 m
70 T II bordázott	6 m	E6/C-0 / szürke	546457	60 m

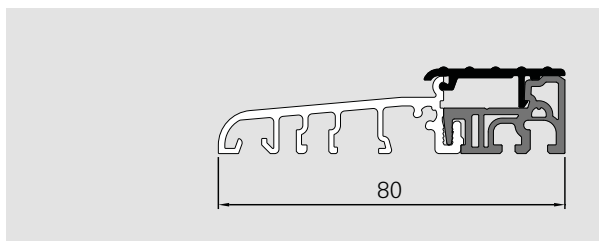
70 T II bordázott	1,18 m	E6/C-0 / fekete	546459	5 db
70 T II bordázott	1,18 m	E6/C-0 / szürke	546460	5 db



Eifel 75 T – bordázott felület

Megnevezés	Hossz	Felület	Cikkszám	CsE
75 T bordázott	6 m	E6/C-0 / fekete	542765	60 m
75 T bordázott	6 m	E6/C-0 / szürke	542766	60 m

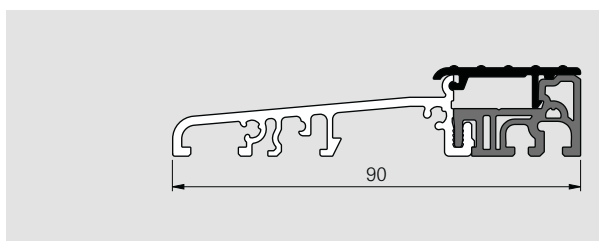
75 T bordázott	1,18 m	E6/C-0 / fekete	542768	5 db
75 T bordázott	1,18 m	E6/C-0 / szürke	542769	5 db



Eifel 80 T – bordázott felület

Megnevezés	Hossz	Felület	Cikkszám	CsE
80 T bordázott	6 m	E6/C-0 / fekete	542713	60 m
80 T bordázott	6 m	E6/C-0 / szürke	542714	60 m

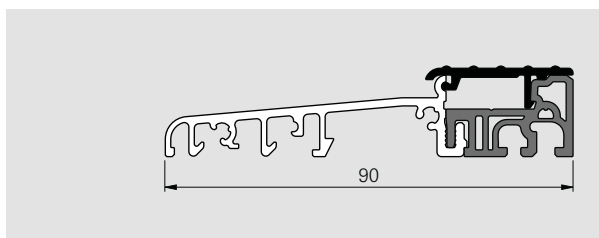
80 T bordázott	1,18 m	E6/C-0 / fekete	542716	5 db
80 T bordázott	1,18 m	E6/C-0 / szürke	542717	5 db



Eifel 90 T – bordázott felület

Megnevezés	Hossz	Felület	Cikkszám	CsE
90 T bordázott	6 m	E6/C-0 / fekete	547517	60 m
90 T bordázott	6 m	E6/C-0 / szürke	547518	60 m

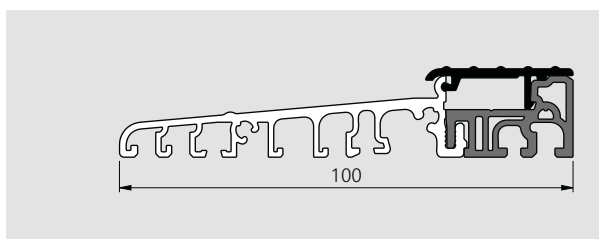
90 T bordázott	1,18 m	E6/C-0 / fekete	547520	5 db
90 T bordázott	1,18 m	E6/C-0 / szürke	547521	5 db



Eifel 90 T III – bordázott felület

Megnevezés	Hossz	Felület	Cikkszám	CsE
90 T III bordázott	6 m	E6/C-0 / fekete	549655	60 m
90 T III bordázott	6 m	E6/C-0 / szürke	549656	60 m

90 T III bordázott	1,18 m	E6/C-0 / fekete	549661	5 db
90 T III bordázott	1,18 m	E6/C-0 / szürke	549662	5 db




Eifel 100 T – bordázott felület

Megnevezés	Hossz	Felület	Cikkszám	CsE
100 T bordázott	6 m	E6/C-0 / fekete	542722	30 m
100 T bordázott	6 m	E6/C-0 / szürke	542723	30 m

100 T bordázott	1,18 m	E6/C-0 / fekete	542725	5 db
100 T bordázott	1,18 m	E6/C-0 / szürke	542726	5 db

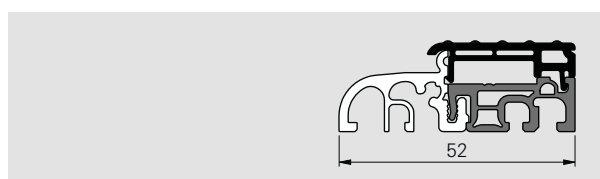
Eifel TB teraszajtó küszöb

Cikk áttekintés



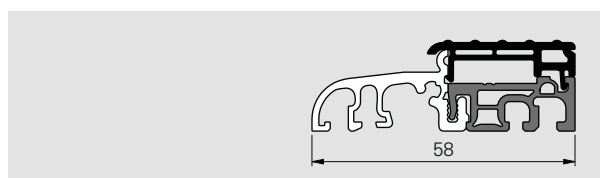
Eifel 40 TB – bordázott felület

Megnevezés	Hossz	Felület	Cikkszám	CsE
40 TB bordázott	6 m	E6/C-0 / szürke	549270	60 m
40 TB bordázott	1,18 m	E6/C-0 / szürke	549279	5 db



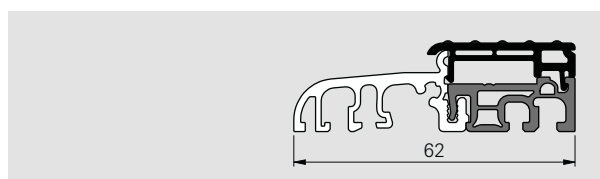
Eifel 52 TB – bordázott felület

Megnevezés	Hossz	Felület	Cikkszám	CsE
52 TB bordázott	6 m	E6/C-0 / szürke	549271	60 m
52 TB bordázott	1,18 m	E6/C-0 / szürke	549280	5 db



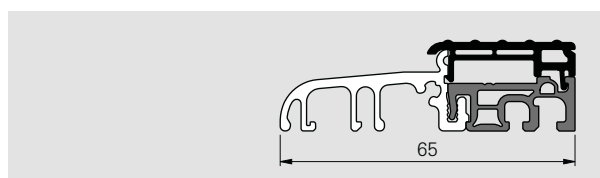
Eifel 58 TB – bordázott felület

Megnevezés	Hossz	Felület	Cikkszám	CsE
58 TB bordázott	6 m	E6/C-0 / szürke	549272	60 m
58 TB bordázott	1,18 m	E6/C-0 / szürke	549281	5 db



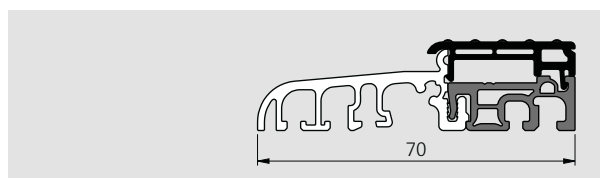
Eifel 62 TB – bordázott felület

Megnevezés	Hossz	Felület	Cikkszám	CsE
62 TB bordázott	6 m	E6/C-0 / szürke	549273	60 m
62 TB bordázott	1,18 m	E6/C-0 / szürke	549282	5 db



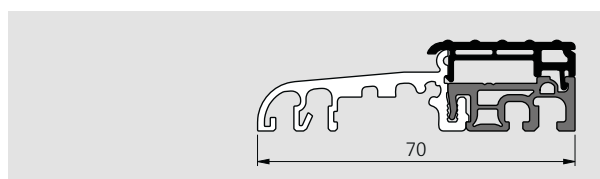
Eifel 65 TB – bordázott felület

Megnevezés	Hossz	Felület	Cikkszám	CsE
65 TB bordázott	6 m	E6/C-0 / szürke	549274	60 m
65 TB bordázott	1,18 m	E6/C-0 / szürke	549283	5 db



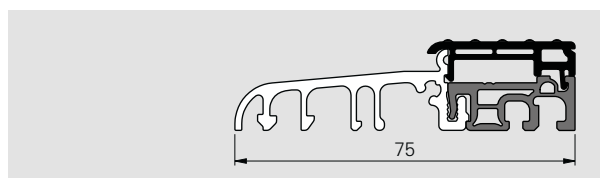
Eifel 70 TB – bordázott felület

Megnevezés	Hossz	Felület	Cikkszám	CsE
70 TB bordázott	6 m	E6/C-0 / szürke	548521	60 m
70 TB bordázott	1,18 m	E6/C-0 / szürke	549046	5 db



Eifel 70 TB II – bordázott felület

Megnevezés	Hossz	Felület	Cikkszám	CsE
70 TB II bordázott	6 m	E6/C-0 / szürke	549201	60 m
70 TB II bordázott	1,18 m	E6/C-0 / szürke	549202	5 db

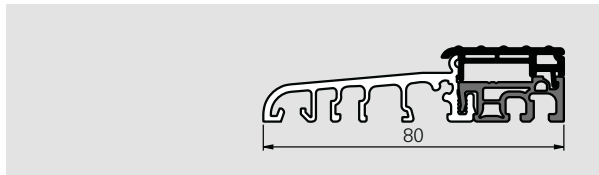


Eifel 75 TB – bordázott felület

Megnevezés	Hossz	Felület	Cikkszám	CsE
75 TB bordázott	6 m	E6/C-0 / szürke	548522	60 m
75 TB bordázott	1,18 m	E6/C-0 / szürke	549047	5 db

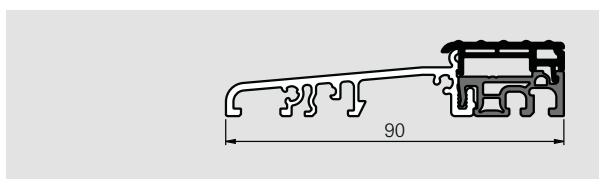
Eifel TB teraszajtó küszöb

Cikk áttekintés



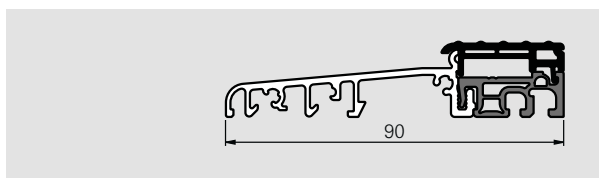
Eifel 80 TB – bordázott felület

Megnevezés	Hossz	Felület	Cikkszám	CsE
80 TB bordázott	6 m	E6/C-0 / szürke	548523	60 m
80 TB bordázott	1,18 m	E6/C-0 / szürke	549048	5 db



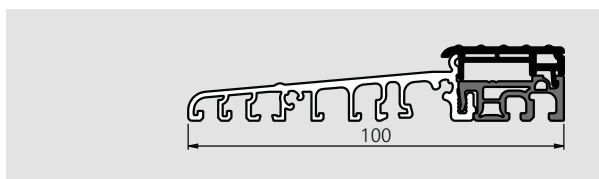
Eifel 90 TB – bordázott felület

Megnevezés	Hossz	Felület	Cikkszám	CsE
90 TB bordázott	6 m	E6/C-0 / szürke	549275	60 m
90 TB bordázott	1,18 m	E6/C-0 / szürke	549284	5 db



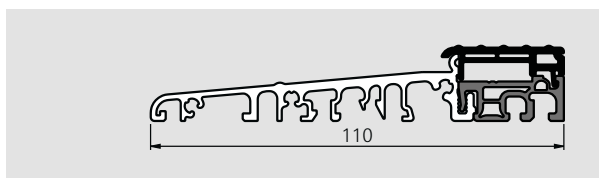
Eifel 90 TB III – bordázott felület

Megnevezés	Hossz	Felület	Cikkszám	CsE
90 TB III bordázott	6 m	E6/C-0 / szürke	549672	60 m
90 TB III bordázott	1,18 m	E6/C-0 / szürke	549673	5 db



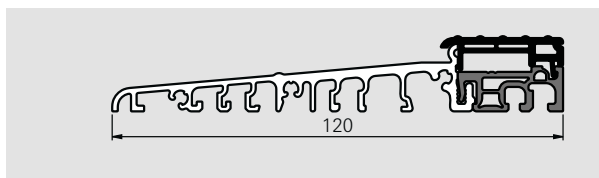
Eifel 100 TB – bordázott felület

Megnevezés	Hossz	Felület	Cikkszám	CsE
100 TB bordázott	6 m	E6/C-0 / szürke	549276	30 m
100 TB bordázott	1,18 m	E6/C-0 / szürke	549285	5 db



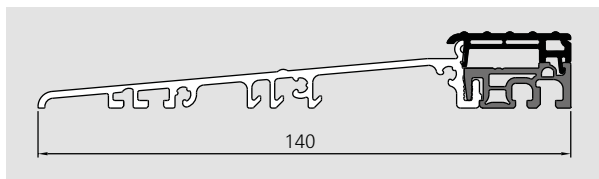
Eifel 110 TB – bordázott felület

Megnevezés	Hossz	Felület	Cikkszám	CsE
110 TB bordázott	6 m	E6/C-0 / szürke	549277	30 m
110 TB bordázott	1,18 m	E6/C-0 / szürke	549286	5 db



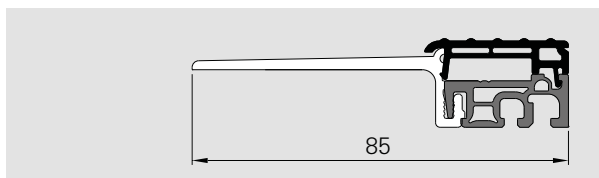
Eifel 120 TB – bordázott felület

Megnevezés	Hossz	Felület	Cikkszám	CsE
120 TB bordázott	6 m	E6/C-0 / szürke	549278	30 m
120 TB bordázott	1,18 m	E6/C-0 / szürke	549287	5 db



Eifel 140 TB III – bordázott felület

Megnevezés	Hossz	Felület	Cikkszám	CsE
140 TB III bordázott	6 m	E6/C-0 / szürke	605726	30 m
140 TB III bordázott	1,18 m	E6/C-0 / szürke	605727	5 db



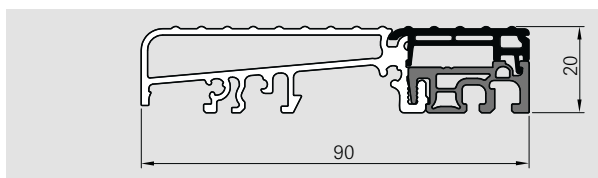
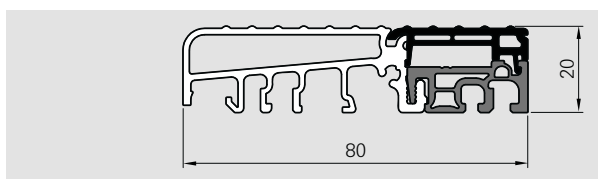
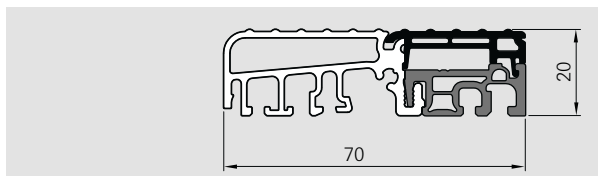
Eifel RS 85 TB – bordázott felület

Megnevezés	Hossz	Felület	Cikkszám	CsE
RS 85 TB bordázott	6 m	E6/C-0 / szürke	623601	60 m



Eifel TB kifelé nyíló teraszajtó küszöb

Cikk áttekintés

**Eifel 70 TB kifelé nyíló – bordázott felület**

Megnevezés	Hossz	Felület	Cikkszám	CsE
70 TB k.ny. bordázott 6 m	6 m	E6/C-0 / szürke	623978	30 m
70 TB k.ny. bordázott 1,18 m	1,18 m	E6/C-0 / szürke	623984	5 db

Eifel 80 TB kifelé nyíló – bordázott felület


Megnevezés	Hossz	Felület	Cikkszám	CsE
80 TB k.ny. bordázott 6 m	6 m	E6/C-0 / szürke	623979	30 m
80 TB k.ny. bordázott 1,18 m	1,18 m	E6/C-0 / szürke	624015	5 db

Eifel 90 TB kifelé nyíló – bordázott felület

Megnevezés	Hossz	Felület	Cikkszám	CsE
90 TB k.ny. bordázott 6 m	6 m	E6/C-0 / szürke	623980	30 m
90 TB k.ny. bordázott 1,18 m	1,18 m	E6/C-0 / szürke	624016	5 db

Eifel T / Eifel TB tartozékok

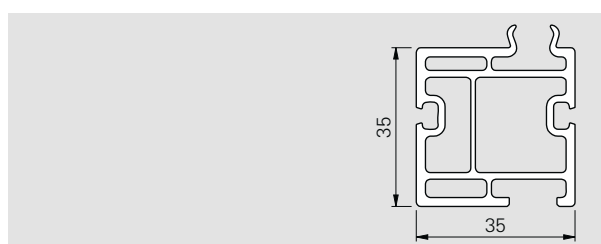
Kiegészítőprofil



Alátétprofil KS-20

Megnevezés	Hossz	Felület	Cikkszám	CsE
Alátétprofil KS-20	6 m	fehér	543809	60 m
Alátétprofil KS-20	6 m	fekete	543936	60 m
Alátétprofil KS-20	6 m	szürke	543939	60 m

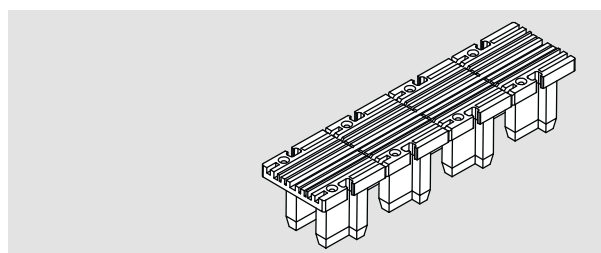
Alátétprofil KS-20	1,18 m	fehér	543810	5 db
Alátétprofil KS-20	1,18 m	fekete	543937	5 db
Alátétprofil KS-20	1,18 m	szürke	543940	5 db



Alátétprofil KS-35


Megnevezés	Hossz	Felület	Cikkszám	CsE
Alátétprofil KS-35	6 m	fehér	550007	60 m
Alátétprofil KS-35	6 m	fekete	544274	60 m
Alátétprofil KS-35	6 m	szürke	544277	60 m

Alátétprofil KS-35	1,18 m	fehér	550008	5 db
Alátétprofil KS-35	1,18 m	fekete	544275	5 db
Alátétprofil KS-35	1,18 m	szürke	544278	5 db



Véglezáró alátétprofilhoz KS-35 (rövidíthető)

Megnevezés	Felület	Cikkszám	CsE
Véglezáró alátétprofil KS-35	fehér	544516	50 db



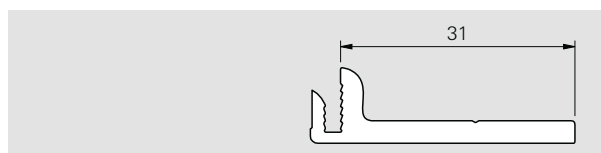
Kifelényülő kiegészítőprofil*

Megnevezés	Hossz	Felület	Cikkszám	CsE
Kifelényülő kiegészítőprofil 6 m		E6/C-0	551380	60 m
Kifelényülő kiegészítőprofil 1,18 m		E6/C-0	550061	25 db



Vasalattartó profil* 25 mm

Megnevezés	Hossz	Felület	Cikkszám	CsE
VT-profil 25 mm	6 m	E6/C-0	544108	60 m
VT-profil 25 mm	1,18 m	E6/C-0	544109	25 db



Vasalattartó profil* 31 mm

Megnevezés	Hossz	Felület	Cikkszám	CsE
VT-profil 31 mm	6 m	E6/C-0	545744	60 m
VT-profil 31 mm	1,18 m	E6/C-0	545745	25 db

* Megjegyzés: kiegészítőprofil alkalmazása esetén a megváltozik az $U_{f,BW}$ -érték és a hőszigetelési tulajdonság.

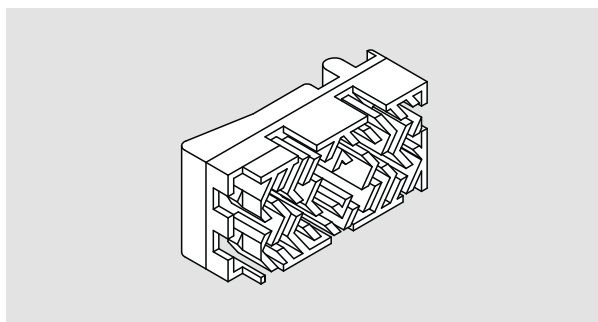
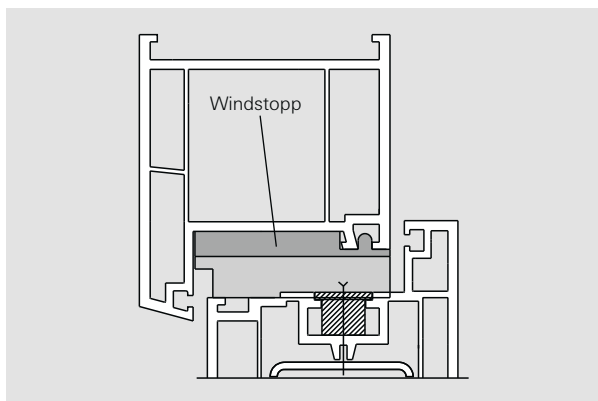
Eifel T / Eifel TB tartozékok Windstopp

Alkalmazási tartomány

- a horonyterek függőleges tömítéséhez

Beépítés

- a Windstopp beépítése esetén a pántoldalon a szárnynútot ki kell tölteni, pl. Aerostopp-pal
- opcionálisan ehhez még tömítő masszát lehet alkalmazni az optimális hézagkitöltés eléréséhez



Windstopp

Profilhersteller	Profil rendszer	Felület	Cikkszám	CsE
------------------	-----------------	---------	----------	-----

Aluplast

	Ideal 4000	szürke	601174	10
	Ideal 5000	szürke	620646	10
	Ideal 8000	szürke	620647	10

Brüggmann

	AD	szürke	544056	10
--	----	--------	---------------	----

Gealan

	S 8000 IQ	szürke	547406	10
--	-----------	--------	---------------	----

Kömmerling

	Euro Futur Elegance/Classic/ AluFusion	szürke	545961	10
--	--	--------	---------------	----

Rehau

	S799 Brillant Design	szürke	623602	10
--	-------------------------	--------	---------------	----

Salamander

	Design 3D/3Ds	szürke	549723	10
--	---------------	--------	---------------	----

Schüco Corona

	Corona CT 70	szürke	626537	10
--	--------------	--------	---------------	----

Veka

	Dänemark/ Perfectline/ Swingline/ Softline 70 AD/ Topline AD	szürke	545632	10
--	--	--------	---------------	----

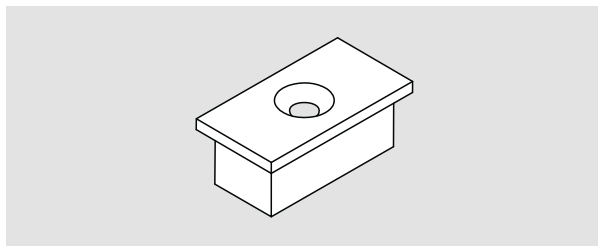
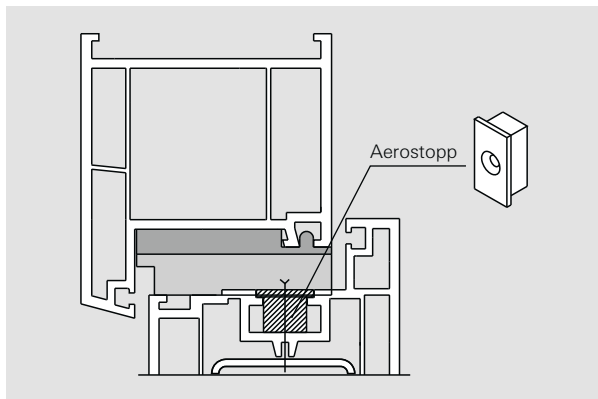
Eifel T / Eifel TB tartozékok Aerostopp

Alkalmazási tartomány

- A Windstopp ellendarabja
- Euronut-ba alkalmazható
- A Windstopp-al kiegészülve a horonytér tömítésére szolgál

Beépítés

- Az Aerostopp-ot a vasalat horonyba helyezni és felcsavarozni



Aerostopp

Megnevezés	Felület	Cikkszám	CsE
Aerostopp	szürke	602318	10



Eifel T / Eifel TB tartozékok

Süllyesztett zárfogadó küszöbbe

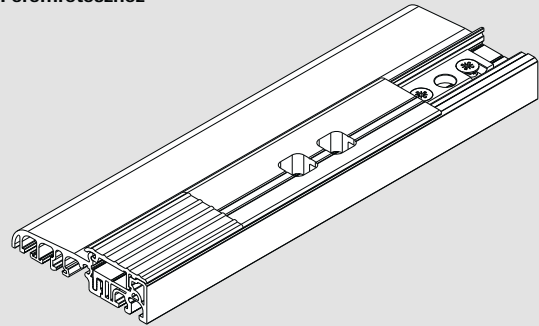
Alkalmazási tartomány

- Záródarabok egyszerűbb elhelyezésére szolgál

Termék tulajdonságok

- Alapanyag kiváló minőségű alumínium

Peremreteshez



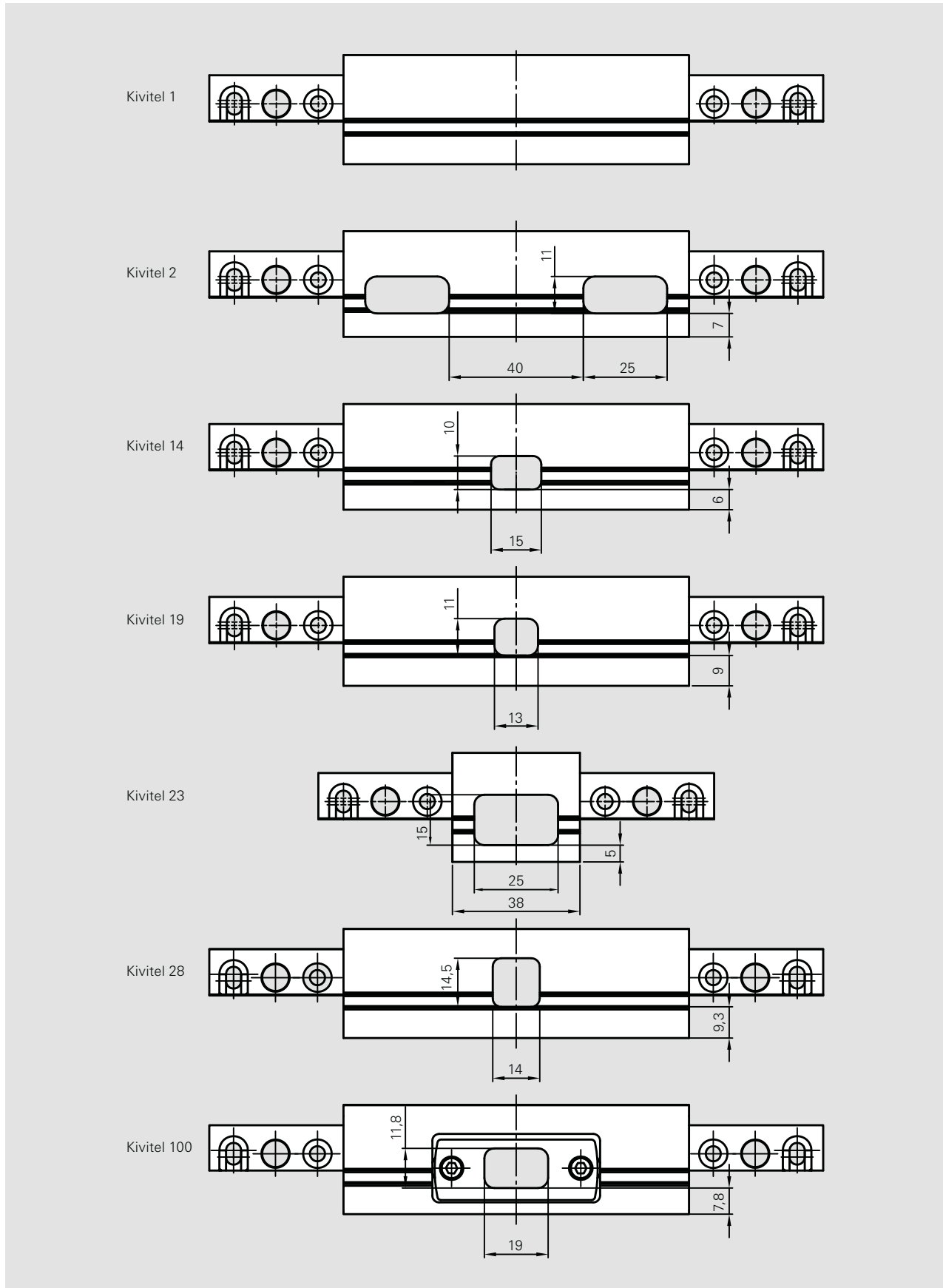
Megjegyzés: Süllyesztett zárfogadó alkalmazása esetén a megváltozik az Uf,BW-érték és a hőszigetelési tulajdonság.

Süllyesztett zárfogadó küszöbbe

Megnevezés	Kivitel	Felület	Cikkszám T	Cikkszám TB	CsE
Süllyesztett zár.	1	E6/C-0	543060	562344	5
Süllyesztett zár.	2	E6/C-0	543056	568042	5
Süllyesztett zár.	14	E6/C-0	546037	603339	5
Süllyesztett zár.	19	E6/C-0	543144	620018	5
Süllyesztett zár.	23	E6/C-0	547404	619645	5
Süllyesztett zár.	28	E6/C-0		564554	5
Süllyesztett zár.	100	E6/C-0		618650	5

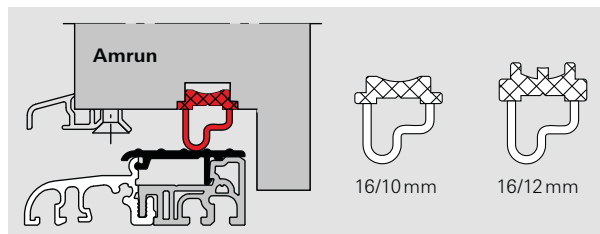
* állítható (-0,5/+1,5 mm)

GLUSKE BKV Eifel T / Eifel TB tartozékok
Süllyesztett zárfogadó küszöbbe



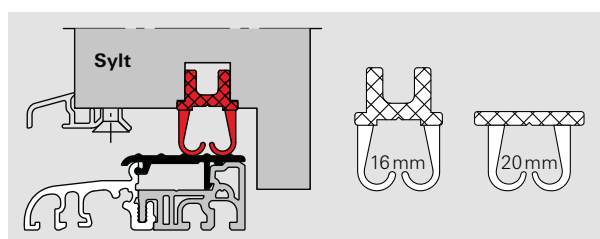
Eifel T / Eifel TB tartozékok

Tömítések



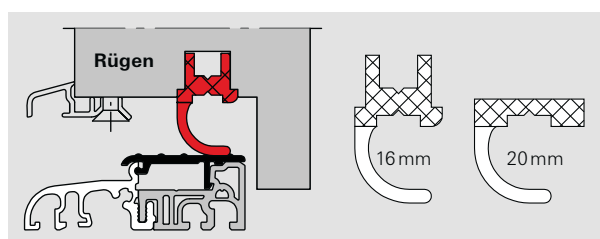
„Amrun” tömítés

Megnevezés	Euronút méret	Hossz	Felület	Cikkszám	CsE
Amrun tömítés	16/10 mm	4 m	fekete	544947	80 m
Amrun tömítés	16/12 mm	4 m	fekete	543439	80 m
Amrun tömítés	16/10 mm	1,18 m	fekete	544948	25 db
Amrun tömítés	16/12 mm	1,18 m	fekete	543440	25 db



„Sylt” tömítés

Megnevezés	Euronút méret	Hossz	Felület	Cikkszám	CsE
Sylt tömítés	16 mm	4 m	fekete	543428	80 m
Sylt tömítés	20 mm	4 m	fekete	543431	80 m
Sylt tömítés	16 mm	1,18 m	fekete	543429	25 db
Sylt tömítés	20 mm	1,18 m	fekete	543432	25 db



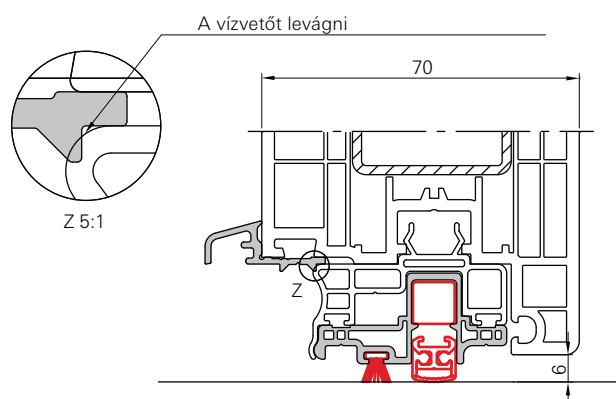
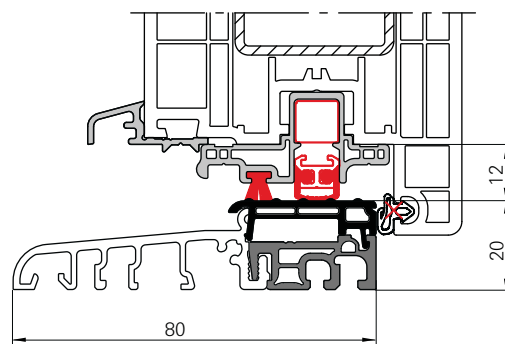
„Rügen” tömítés

Megnevezés	Euronút méret	Hossz	Felület	Cikkszám	CsE
Rügen tömítés	16 mm	4 m	fekete	543422	80 m
Rügen tömítés	20 mm	4 m	fekete	543425	80 m
Rügen tömítés	16 mm	1,18 m	fekete	543423	25 db
Rügen tömítés	20 mm	1,18 m	fekete	543426	25 db


GLUSKE BKV **Texel küszöb tömítés** Cikk áttekintés

Texel küszöb tömítés

Megnevezés	Kivitel	Cikkszám	CsE
Texel küszöb tömítés	1180 – 930mm	622590	1
Texel küszöb tömítés	930 – 680mm	622591	1

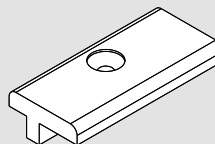


PVC adapterprofil küszöb nélküli ajtókhöz

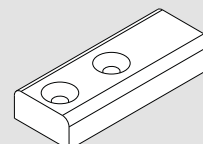


Nyomólap

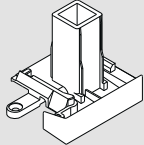
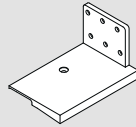
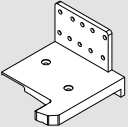

Nyomólap 1

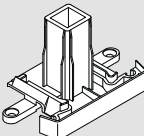
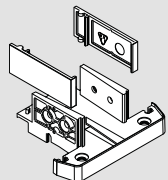
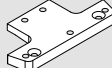


Nyomólap 2



GLUSKE BKV Küszöbrögzítő és tokosztörögzítő
Kivitelek

	toronyrögzítéses	belsőrögzítéses	falrögzítéses	univerzális	oldalsórögzítéses
Végigmenő küszöbrögzítő					
Alu küszöbrögzítő					

	toronyrögzítéses	belsőrögzítéses	oldalsórögzítéses
Tokosztörögzítő			
Alu tokosztörögzítő			

Küszöbrögzítő és tokosztörögzítő

Profil rendszerek

Aluplast küszöbrögzítő

Megnevezés	Profil rendszer	Profil szám	Beépítési mélység	Felület	Cikkszám	CsE
Rádiusz nélkül						
	Ideal 4000	140003	Eifel 70 T/TB	fehér	543599	5 pár
	Ideal 4000	140003	Eifel 70 T/TB	fekete	543600	5 pár

Falcrögzítéses

	Ideal 4000		Eifel 70 T/TB	szürke	612343	5 pár
	Ideal 5000	150010	Eifel 70 T/TB	szürke	613207	5 pár

Belsőrogzítéses - rádiusz nélkül

	Ideal 4000	140003	Eifel 70 T/TB	szürke	547779	5 pár
	Ideal 4000	140002	Eifel 70 T/TB	szürke	547817	5 pár

Oldalsórogzítéses

	Ideal 5000	150003	> Eifel 75 T/TB	szürke	603622	5 pár
--	------------	--------	-----------------	--------	---------------	-------

Aluplast tokosztörögzítő

Megnevezés	Profil rendszer	Profil szám	Beépítési mélység	Felület	Cikkszám	CsE
Belsőrogzítéses - rádiusz nélkül						
	Ideal 4000	140041	Eifel 70 T/TB	szürke	547820	10 Stücs

Belsőrogzítéses - rádiusz nélkül (jobb)

	Ideal 2000	120043	Eifel 62 T/TB	szürke	547119	10 Stücs
	Ideal 4000	140045	Eifel 70 T/TB	szürke	546952	10 Stücs

Belsőrogzítéses - rádiusz nélkül (bal)

	Ideal 2000	120043	Eifel 62 T/TB	szürke	547118	10 Stücs
	Ideal 4000	140045	Eifel 70 T/TB	szürke	546951	10 Stücs

Brüggmann küszöbrögzítő

Megnevezés	Profil rendszer	Profil szám	Beépítési mélység	Felület	Cikkszám	CsE
Falcrögzítéses						
	AD		Eifel 80 T/TB	szürke	619870	5 pár
	MD		Eifel 80 T/TB	szürke	544059	5 pár

alumíniumból

	AD	HP 103	≥ Eifel 75 T/TB	E6/C-0	545674	1 pár
	AD	HP 104	≥ Eifel 75 T/TB	E6/C-0	545679	1 pár

Oldalsórogzítéses

	AD	HP 1220	> Eifel 80 T/TB	szürke	603494	5 pár
	AD	HP 1230	> Eifel 80 T/TB	szürke	603758	5 pár

Brüggmann tokosztörögzítő

Megnevezés	Profil rendszer	Profil szám	Beépítési mélység	Felület	Cikkszám	CsE
alumíniumból						
	AD	HP 302	≥ Eifel 75 T/TB	E6/C-0	545739	1 Stücs

Deceuninck küszöbrögzítő

Megnevezés	Profil rendszer	Profil szám	Beépítési mélység	Felület	Cikkszám	CsE
Falcrögzítéses						
	Zendow 3000		Eifel 70 T/TB	szürke	544426	5 pár

Gealan küszöbrögzítő

Megnevezés	Profil rendszer	Profil szám	Beépítési mélység	Felület	Cikkszám	CsE
Rádiusz nélkül						
	S 8000 IQ	8008	> Eifel 75 T/TB	fehér	547023	5 pár
	S 8000 IQ	8008	> Eifel 75 T/TB	fekete	547024	5 pár
	S 8000 IQ	8011	> Eifel 75 T/TB	fehér	544350	5 pár
	S 8000 IQ	8011	> Eifel 75 T/TB	fekete	544353	5 pár
	S 8000 IQ	8014	> Eifel 75 T/TB	fehér	544362	5 pár
	S 8000 IQ	8014	> Eifel 75 T/TB	fekete	544365	5 pár




Küszöbrögzítő és tokosztörögzítő Profil rendszerek

Falcrögzítéses						
	S 3000		Eifel 62 T/TB	szürke	542988	5 pár
	S 3000		Eifel 62 T/TB	szürke	540614*	5 pár
	S 8000 IQ		Eifel 75 T/TB	szürke	548041	5 pár
	NL Plus	8021/8023	Eifel 90 T/TB	szürke	547318*	5 pár
	NL Plus	8016/17/18/19/ 57/58/59	Eifel 120 T/TB	szürke	547315	5 pár
	NL Plus	3019/3057	Eifel 120 T/TB	szürke	540620*	5 pár
	NL Plus	3015/3018/3058	Eifel 120 T/TB	szürke	540619	5 pár
* kifelé nyíló						
Oldalsórögzítéses						
	S 7000	7011	> Eifel 80 T/TB	szürke	595686	5 pár
	S 8000 IQ	8010	> Eifel 75 T/TB	fehér	595685	5 pár
	S 8000 IQ	8010	> Eifel 75 T/TB	szürke	572740	5 pár
Gealan tokosztörögzítő						
Megnevezés	Profil rendszer	Profil szám	Beépítési mélység	Felület	Cikkszám	CsE
Rádiusz nélkül						
	S 8000 IQ	8037	> Eifel 75 T/TB	fehér	544371	10 Stükk
	S 8000 IQ	8037	> Eifel 75 T/TB	fekete	544373	10 Stükk
	S 8000 IQ	8040	> Eifel 75 T/TB	fehér	544379	10 Stükk
	S 8000 IQ	8043	> Eifel 75 T/TB	fehér	544385	10 Stükk
	S 8000 IQ	8043	> Eifel 75 T/TB	fekete	544387	10 Stükk
Kömmerling küszöbrögzítő						
Megnevezés	Profil rendszer	Profil szám	Beépítési mélység	Felület	Cikkszám	CsE
Rádiusz nélkül						
	Euro Futur Classic	2401/2501	> Eifel 70 T/TB	fehér	543560	5 pár
	Euro Futur Classic	2401/2501	> Eifel 70 T/TB	fekete	543563	5 pár
	Euro Futur Classic	2401/2501	> Eifel 70 T/TB	szürke	563679	5 pár
	Euro Futur Classic	2402/2406	> Eifel 70 T/TB	fehér	543554	5 pár
	Euro Futur Classic	2402/2406	> Eifel 70 T/TB	fekete	543557	5 pár
	Euro Futur Classic	2601	> Eifel 70 TB	szürke	604626	5 pár
	Euro Futur Classic	2606	> Eifel 70 TB	szürke	604628	5 pár
	Euro Futur Elegance	101	> Eifel 70 T/TB	fehér	540667	5 pár
	Euro Futur Elegance	101	> Eifel 70 T/TB	fekete	540668	5 pár
	Euro Futur Elegance	102	> Eifel 70 T/TB	fehér	540679	5 pár
	Euro Futur Elegance	102	> Eifel 70 T/TB	fekete	540680	5 pár
Falcrögzítéses						
	Euro Futur Classic		Eifel 70 T/TB	szürke	545964	5 pár
	Euro Futur Elegance 12*		Eifel 70 T/TB	szürke	545976	5 pár
	NL	2495	Eifel 80 T/TB	szürke	546891	5 pár
	NL	2491	Eifel 110 T/TB	szürke	546888	5 pár
alumíniumból						
	NL**	2495	Eifel 52 T/TB	E6/C-0	546636	1 pár
	NL***	2491	Eifel 52 T/TB	E6/C-0	546641	1 pár
Kömmerling tokosztörögzítő						
Megnevezés	Profil rendszer	Profil szám	Beépítési mélység	Felület	Cikkszám	CsE
Rádiusz nélkül						
	Euro Futur Classic	2422/2425	> Eifel 70 T/TB	fehér	543549	10 Stükk
	Euro Futur Classic	2422/2425	> Eifel 70 T/TB	fekete	543551	10 Stükk
	Euro Futur Classic	2422/2425	> Eifel 70 T/TB	szürke	563860	10 Stükk
	Euro Futur Classic	2423	> Eifel 70 T/TB	fehér	543545	10 Stükk
	Euro Futur Classic	2423	> Eifel 70 T/TB	fekete	543547	10 Stükk
	Euro Futur Classic	2423	> Eifel 70 T/TB	szürke	563681	10 Stükk
	Euro Futur Elegance	123	> Eifel 70 T/TB	szürke	564444	10 Stükk
	88 Plus	6221	> Eifel 90 TB	szürke	564623	10 Stükk
* kamra méret ** kifelé nyíló *** befelé nyíló						

Küszöbrögítő és tokosztörögítő

Profil rendszerek

KBE küszöbrögítő						
Megnevezés	Profil rendszer	Profil szám	Beépítési mélység	Felület	Cikkszám	CsE
Belsőrogzítéses - rádiusz nélkül						
	70 AD	370	> Eifel 70 T/TB	szürke	547142	5 pár
	70 AD	371	> Eifel 70 T/TB	szürke	547140	5 pár
	70 AD	372	> Eifel 70 T/TB	szürke	547144	5 pár
PlusTec küszöbrögítő						
Megnevezés	Profil rendszer	Profil szám	Beépítési mélység	Felület	Cikkszám	CsE
Falcrögítéses						
	3K System AD		Eifel 62 T/TB	fehér	540431	5 pár
Rehau küszöbrögítő						
Megnevezés	Profil rendszer	Profil szám	Beépítési mélység	Felület	Cikkszám	CsE
Falcrögítéses						
	S 799 Brillant Design		Eifel 70 T/TB	szürke	546996	5 pár
Belsőrogzítéses - rádiusz nélkül						
	S 799 Brillant Design	550000	≥ Eifel 75 T/TB	szürke	548560	5 pár
	S 799 Brillant Design	550010 550420/550680	≥ Eifel 75 T/TB	szürke	549411	5 pár
		550002	≥ Eifel 90 T/TB	szürke	548559	5 pár
	S 990 Character Design	550039	≥ Eifel 100 T/TB	szürke	548556	5 pár
	S 990 Character Design	550049	≥ Eifel 100 T/TB	szürke	548555	5 pár
	S 990 Character Design	550008	≥ Eifel 120 T/TB	szürke	548558	5 pár
	S 990 Character Design	550018	≥ Eifel 120 T/TB	szürke	548557	5 pár
Oldalsórogzítéses						
	S 981 Geneo	BLK 86 AD	≥ Eifel 90 T/TB	szürke	571149	10 Stükk
Rehau tokosztörögítő						
Megnevezés	Profil rendszer	Profil szám	Beépítési mélység	Felület	Cikkszám	CsE
Belsőrogzítéses - rádiusz nélkül						
	S 990 Character Design	550755	≥ Eifel 75 T/TB	szürke	548548	10 Stükk
	S 799 Brillant Design	550170, LS*	≥ Eifel 75 T/TB	szürke	548550	10 Stükk
	S 799 Brillant Design	550170, RS*	≥ Eifel 75 T/TB	szürke	548551	10 Stükk
	S 990 Character Design	550099, LS*	≥ Eifel 75 T/TB	szürke	548552	10 Stükk
	S 990 Character Design	550099, RS*	≥ Eifel 75 T/TB	szürke	548553	10 Stükk
	S 990 Character Design	550069	≥ Eifel 100 T/TB	szürke	548554	10 Stükk
	S 990 Character Design	550058	≥ Eifel 120 T/TB	szürke	548549	10 Stükk
* LS bzw. RS für feststehende Seitenteile verwendbar						
Roplasto						
Megnevezés	Profil rendszer	Profil szám	Beépítési mélység	Felület	Cikkszám	CsE
Belsőrogzítéses - rádiusz nélkül						
	Roplasto	210804	≥ Eifel 75 T	fehér	617022	5 pár
Salamander küszöbrögítő						
Megnevezés	Profil rendszer	Profil szám	Beépítési mélység	Felület	Cikkszám	CsE
Oldalsórogzítéses						
	Streamline	250230	≥ Eifel 80 T/TB	szürke	571746	5 pár
	Streamline	250220	≥ Eifel 80 T/TB	szürke	598720	5 pár
	bluEvolution	170420	≥ Eifel 100 T/TB	szürke	603491	5 pár
Schüco küszöbrögítő						
Megnevezés	Profil rendszer	Profil szám	Beépítési mélység	Felület	Cikkszám	CsE
Falcrögítéses						
	Corona CT 70		Eifel 70 T/TB	szürke	626922	5 pár
	Corona Si82/Si82+		Eifel 80 T/TB	szürke	614324	5 pár
Trocal küszöbrögítő						
Megnevezés	Profil rendszer	Profil szám	Beépítési mélység	Felület	Cikkszám	CsE
alumíniumból						
	Innova M5	510200	≥ Eifel 70 T/TB	E6/C-0	545628	1 pár
	Innova A5	610100	≥ Eifel 70 T/TB	E6/C-0	545754	1 pár
	Innova A5	610200	≥ Eifel 70 T/TB	E6/C-0	545759	1 pár



Küszöbrögítő és tokosztörögítő Profil rendszerek

Salamander küszöbrögítő						
Megnevezés	Profil rendszer	Profil szám	Beépítési mélység	Felület	Cikkszám	CsE
Falcrögítések						
	Innova A5	610100, 610200, 616130	≥ Eifel 70 T/TB	fehér	618906	5 pár
Oldalsörögítések						
	Innova 70	510100/510300	≥ Eifel 70 T/TB	szürke	572925	5 pár
	88+	8104	≥ Eifel 90 T/TB	szürke	571750	5 pár
Trocal tokosztörögítő						
Megnevezés	Profil rendszer	Profil szám	Beépítési mélység	Felület	Cikkszám	CsE
alumíniumból						
	Innova A5	630100	≥ Eifel 70 T/TB	E6/C-0	545872	1 pár
Inoutic/Thyssen küszöbrögítő						
Megnevezés	Profil rendszer	Profil szám	Beépítési mélység	Felület	Cikkszám	CsE
Rádiusz nélkül						
	AD	LD 14	> Eifel 62 T/TB	fehér	540720	5 pár
	AD	LD 14	> Eifel 62 T/TB	fekete	540721	5 pár
alumíniumból						
	Prestige	L 676/D	≥ Eifel 75 T/TB	E6/C-0	545642	1 pár
	Elite	L 7160/D	≥ Eifel 75 T/TB	E6/C-0	546251	1 pár
Oldalsörögítések						
	Elite	L 7160/D	> Eifel 75 T/TB	szürke	603638	5 pár
	Prestige	L 176/D	> Eifel 80 T/TB	szürke	603485	5 pár
	Prestige	L 276/D	> Eifel 80 T/TB	szürke	603488	5 pár
	Prestige	L 676/D	> Eifel 80 T/TB	szürke	603635	5 pár
Veka küszöbrögítő						
Megnevezés	Profil rendszer	Profil szám	Beépítési mélység	Felület	Cikkszám	CsE
alumíniumból - Falcrögítések						
	Topline		Eifel 52 T/TB	E6/C-0	546319	1 pár
Oldalsörögítések						
	Perfectline	101209	≥ Eifel 70 T/TB	szürke	571867	5 pár
	Softline 70 AD	101214	≥ Eifel 70 T/TB	szürke	578768	5 pár
	Alphaline 90 AD	101237	≥ Eifel 90 T/TB	szürke	571747	5 pár
Univerzális küszöbrögítő						
Megnevezés	Profil rendszer	Profil szám	Blendrahmenbautiefe	Felület	Cikkszám	CsE
Rádiusz nélkül						
	–	–	68 mm	fehér	540674	5 pár
	–	–	68 mm	fekete	540675	5 pár
	–	–	68 mm	szürke	562608	5 pár
	–	–	70 mm	fehér	542965	5 pár
	–	–	70 mm	fekete	542964	5 pár
	–	–	70 mm	szürke	571871	5 pár
	–	–	70–80 mm	fehér	547017	5 pár
	–	–	70–80 mm	fekete	547018	5 pár
	–	–	70–80 mm	szürke	571778	5 pár
	–	–	80–100 mm	fehér	547019	5 pár
	–	–	80–100 mm	fekete	547020	5 pár
	–	–	80–100 mm	szürke	562611	5 pár
	–	–	100–120 mm	fehér	547021	5 pár
	–	–	100–120 mm	fekete	547022	5 pár

Roto Elzett Vasalatkereskedelmi Kft.
Ablak- és ajtótechnológia

H-9461 Lövő
Kossuth Lajos u. 25.
Telefon +36 99 534 200
Telefax +36 99 367 132
roto-ese@roto-frank.com
www.roto.hu



Minden igényhez az optimális vasalatrendszer egy helyről:

- Roto Door** | Átfogó termékpaletta a tartósan tömített ajtókhoz
- Roto Tilt&Turn** | Bukó-nyíló vasalatrendszer ablakokhoz és teraszajtókhoz
- Roto Equipment** | Kiegészítő alkatrészecskék ablakokhoz és ajtókhoz
- Roto Sliding** | Vasalatrendszerek nagyméretű teraszajtókhoz